

# GUIDE PRATIQUE POUR VIVRE LA DIACONIE



Suite de l'Université de la Solidarité et de la Diaconie - Lourdes



Conférence  
des évêques  
de France

CONSEIL NATIONAL  
DE LA SOLIDARITÉ ET DE LA DIACONIE



# SOMMAIRE

Bienvenue de Mgr Blaquart .....	<b>P 4</b>
Retour sur l'USD .....	<b>P 5</b>
Index des ateliers par thème .....	<b>P 8</b>
Fiches de savoir-faire .....	<b>P 25</b>
Morceaux choisis .....	<b>P 59</b>
Répertoire .....	<b>P 64</b>
La CEF .....	<b>P 66</b>
Le Réseau Saint Laurent .....	<b>P 67</b>
Le site web <i>Servons la Fraternité</i> .....	<b>P 68</b>



## BIENVENUE !

Heureux...  
Nous y étions !  
Nous avons vécu un grand  
moment d'Église.

Chers amis,

Il y a presque un an, du 30 octobre au 2 novembre 2017, se tenait à Lourdes la 1<sup>ière</sup> Université de la solidarité et de la diaconie. Durant cinq jours, nous avons pu expérimenter ensemble ce que devrait être l'Église de Jésus-Christ : **un lieu où chacun est espéré, attendu et entendu pour la construire.**

La rencontre vécue par les 700 participants a été riche d'enseignements et de découvertes grâce aux 90 ateliers proposés. Dès le départ, nous voulions partager ce que nous avons vécu avec le plus grand nombre. Voilà pourquoi, vous avez ce guide entre les mains. Il a été pensé comme un outil pratique avec de multiples propositions pour tous ceux qui désirent vivre la diaconie et la solidarité mais ne savent pas bien comment faire. En parcourant ces pages,

vous découvrirez des groupes et initiatives qui, dans notre pays aident à vivre un compagnonnage avec les personnes en situation d'exclusion ou d'isolement. Vous pourrez ainsi vous en inspirer pour fortifier ou faire naître chez vous de **nouvelles façons d'être ensemble** avec les personnes en précarité.

Puisse ce guide nous encourager à creuser ce sillon où chacun est irremplaçable pour construire l'Église de Jésus-Christ. Belle route à vous ! Avec, en vos cœurs, la Joie des rencontres avec les plus pauvres, comme autant de rencontres avec Jésus lui-même.

**Monseigneur Jacques Blaquart,**  
*évêque d'Orléans,  
président du Conseil National  
de la Solidarité et de la Diaconie.*



## RETOUR SUR L'USD

**Suite au rassemblement de Diaconia 2013 à Lourdes, le Conseil National de la Solidarité et de la Diaconie, en réponse à la proposition du Réseau Saint Laurent (RSL), a lancé la première « Université de la Solidarité et de la Diaconie » (USD)**

« Heureux les yeux qui voient ce que vous voyez ». C'est une Eglise en fête que nous avons vécu. Pour les personnes des groupes du Réseau Saint Laurent et pour les autres, il n'y avait plus ni riches, ni pauvres. Nous avons porté notre attention à ce que les plus pauvres d'entre nous soient au cœur de cette Université. Par des pédagogies adaptées, des textes compréhensibles, un rythme ajusté, jusqu'aux constitutions des équipes de préparation et des ateliers proposés, c'est l'expérience d'une Eglise en Fraternité qu'il nous a été donné de vivre.

Nous pouvons témoigner d'un « art de vivre en Frères », qui demande des savoirs-faire, des savoirs-être, de l'imagination, de la formation, des célébrations, l'écoute et le partage de la Parole de Dieu et de nos propres paroles, le silence et la prière....

Ce guide rassemble pour cela un certain nombre d'outils, de contacts qui nous permettront à tous de devenir encore plus « ambassadeurs de la diaconie ». N'hésitez pas à les utiliser... Ils sont faits pour être partagés !

**Maryvonne Caillaux,**

*La Pierre d'Angle, membre du Réseau Saint-Laurent, membre du Conseil National de la Solidarité et de la Diaconie*

**Jean-Marie Martin,**

*Diaconie du Var/Fraternité Saint-Laurent, chargé de projet au Secours Catholique pour le Réseau Saint-Laurent.*

## PROPOS DU PAPE FRANÇOIS

« Je désire une Église pauvre pour les pauvres. Ils ont beaucoup à nous enseigner. En plus de participer au *sensus fidei*, par leurs propres souffrances ils connaissent le Christ souffrant. Il est nécessaire que tous nous nous laissions évangéliser par eux. La nouvelle évangélisation est une invitation à reconnaître la force salvifique de leurs existences, et à les mettre au centre du cheminement de l'Église. »

*Exhortation apostolique La Joie de l'Évangile, extrait N°198*



## PRIÈRE DE LA DIACONIE

Accueille, Seigneur, en ce jour,

Mon désir de te servir.

Je t'offre ce que je suis.

Ta grâce me suffit.

Je ne demande rien d'autre  
afin de vivre selon ton évangile,  
uni à toutes celles et ceux qui,  
dans la diaconie de ton Église,  
cherchent à faire ta volonté.

Amen.

## LITANIES DE LA DIACONIE

Dieu de Tendresse et de Miséricorde, écoute la prière de tous ceux qui crient vers Toi.  
Que leurs appels et leurs demandes nourrissent aussi la prière de la diaconie.

*De tous ceux qui désespèrent, ou qui se croient abandonnés de toi.*

**Seigneur, prends pitié !**

*De tous ceux qui sont sans logement, sans travail, ou sans projet pour demain.*

**Seigneur, prends pitié !**

*De tous ceux qui ont honte d'exister à cause de la misère ou de l'exclusion.*

**Seigneur, prends pitié !**

*De tous ceux qui sont en prison, à l'hôpital, ou seul dans leur logement en attendant la visite d'un proche ou d'un ami.*

**Seigneur, prends pitié !**

*De tous les enfants séparés de leur famille et de tous les parents privés de leurs enfants.*

**Seigneur, prends pitié !**

*De tous les réfugiés, les sans-papiers, les demandeurs d'asile, les étrangers loin de leurs pays d'origine.*

**Seigneur, prends pitié !**

*De tous ceux qui s'enferment dans l'alcool et la drogue et de tous ceux qui luttent pour s'en sortir.*

**Seigneur, prends pitié !**

*De tous ceux qui souffrent psychologiquement et moralement, qui sont dans la déprime, l'isolement ou même la maladie mentale.*

**Seigneur, prends pitié !**

*De toutes les familles, les groupes et les communautés marqués par le drame de la division.*

**Seigneur, prends pitié !**

*De tous ceux qui sont morts seuls et sans espoir, dans le suicide ou l'abandon.*

**Seigneur, prends pitié !**

*Pour qu'Il te plaise, Seigneur, de donner à ton Eglise l'amour des pauvres et des petits.*

**Exauce nous Seigneur !**

*Pour qu'Il te plaise toujours de susciter parmi nous des serviteurs ardents de la Justice et de la Paix.*

**Exauce nous Seigneur !**

*Pour qu'Il te plaise, Seigneur, de mettre en nos cœurs la force d'espérer et de servir nos frères.*

**Exauce nous Seigneur !**

*Pour qu'Il te plaise, Seigneur, de nous garder dans l'humilité de ton amour et le courage de la foi.*

**Exauce nous Seigneur !**

*Pour qu'Il te plaise, Seigneur, de guérir nos peurs pour nous envoyer témoigner de ton amour pour tous les blessés de la vie.*

**Exauce nous Seigneur !**

**O CHRIST, ECOUTE NOUS ! O CHRIST, EXAUCÉ NOUS ! O CHRIST, ECOUTE NOUS !**

# INDEX DES ATELIERS PAR THÈME

PARTAGER LA PAROLE DE DIEU

L'ART DE VIVRE EN DIACONIE

ÉCOUTER LA PAROLE DES PAUVRES  
ET AGIR ENSEMBLE

PRIER

CÉLÉBRER ET VIVRE LES SACREMENTS

MILLE MANIÈRES D'EXPRIMER SA FOI

DÉCOUVRIR LA DIACONIE EN PAROISSE

ANIMER ET ACCOMPAGNER UN GROUPE

DÉVELOPPER UNE DIACONIE DIOCÉSAINE  
À PARTIR DES PLUS PAUVRES





## Pour mieux comprendre ce guide :



contact



vidéo



lien internet



en savoir plus

# PARTAGER LA PAROLE DE DIEU


## 1 Bibliologue

RSL (RÉSEAU SAINT LAURENT)

*Apprentissage  
de savoir-faire*

Lecture d'un récit évangélique. Questionnement méditatif pour intérioriser le texte. Simple et joyeux.

-  **La Pierre d'Angle** : <http://www.lapierredangle.eu/>
-  **Maryvonne Caillaux** : [caillauxjc@gmail.com](mailto:caillauxjc@gmail.com)
-  <http://servonslafaternite.net/boite-a-outils/fiche-animation-bibliologue>




## 2 Parole incarnée

RSL

*Apprentissage  
de savoir-faire*

Vivre physiquement un passage de la Parole de Dieu et partager ce que chacun a vécu et découvert.

-  **Le Sappel** : <http://www.sappel.info>
-  **Jean-Michel Lopez-Dubeuf** : [sappel-en-savoie@sappel.info](mailto:sappel-en-savoie@sappel.info)
-  <http://servonslafaternite.net/boite-a-outils/fiche-animation-parole-incarnee-par-le-sappel>




## 3 Le Pas à Pas

RSL

*Apprentissage  
de savoir-faire*

Méthode de partage de la Parole de Dieu qui surprend et permet à tous de découvrir le texte petit à petit et favorise la parole de tous.

-  **Secours Catholique** : <https://www.secours-catholique.org/>
-  **Céline Tournus** : [celine.tournus@secours-catholique.org](mailto:celine.tournus@secours-catholique.org)
-  <http://servonslafaternite.net/boite-a-outils/fiche-animation-partage-de-la-parole-de-dieu-pas-pas>





## 4 Gestuation de la Parole de Dieu

RSL

*Apprentissage  
de savoir-faire*

Apprendre la Parole de Dieu par la mélodie, le rythme et le geste en l'abondant de tout notre cœur, de tout notre corps, de toute notre intelligence, pour la recevoir, la garder, la transmettre. Cette formation comprendra des moments d'apprentissage, des récitatifs de la Bible, des temps d'enseignements, des temps de partage.

 **Parole et Geste** : <http://www.parole-et-geste.org/>  
**Marie-Annick Verpilleux et Pierre Davienne** : [parole.et.geste@gmail.com](mailto:parole.et.geste@gmail.com)

 **Gesutation de la Syro-phénicienne telle qu'elle a été vécue à l'Université** :  
<http://servonslafaternite.net/infos/la-syro-phenicienne-mc-7-24-30>

.....

## 5 Parole de Dieu, parole des Hommes

**DIOCÈSE DE TOULOUSE**

*Partage d'expérience*

Partage autour de la Parole de Dieu et autour de commentaires faits par les pauvres de la diaconie de Haute Garonne.

 **Service de la Diaconie du Diocèse de Toulouse** : <http://toulouse.catholique.fr/diaconie>  
**Sébastien Combre** : [diaconie31@diocese-toulouse.org](mailto:diaconie31@diocese-toulouse.org)

# L'ART DE VIVRE EN DIACONIE

## 6 Saint-Laurent, figure de la diaconie... pour aujourd'hui

**DIOCÈSE DE  
FRÉJUS-TOULON / RSL  
(RÉSEAU SAINT LAURENT)**

Comprendre la diaconie par la figure de Saint-Laurent, cité par les papes Benoit XVI et François, en photo-rama librement adapté par la Fraternité Saint-Laurent.

*Outil d'animation*

 **La Fraternité Saint-Laurent du Var**  
**Joëlle Chaloin** : [fraternitesaintlaurent@gmail.com](mailto:fraternitesaintlaurent@gmail.com)

.....

## 7 La MAIN

**DIOCÈSE DE FRÉJUS-TOULON / RSL**

*Outil d'animation*

Découvrez un outil pastoral mnémotechnique : la MAIN pour ne pas s'égarer sur les chemins de diaconie.

 **La Fraternité Saint-Laurent du Var**  
**Joëlle Chaloin** : [fraternitesaintlaurent@gmail.com](mailto:fraternitesaintlaurent@gmail.com)

.....



## 8 Un voyage diocésain en diaconie

DIOCÈSES DE PARIS  
VANNES / SAVOIE /  
ALSACE

Présentation du cheminement : idées, préparation, collaborations mise en œuvres, déroulement, enjeux du retour et fruit récoltés...

*Apprentissage  
de savoir-faire et  
partage d'expérience*

- **Vicariat pour la Solidarité** : <http://www.vivrelacharite.fr/>
- **Contact** : [vicariat.solidarite@diocese-paris.net](mailto:vicariat.solidarite@diocese-paris.net)
- **Diocèse de Vannes** : [diaconie@diocese-vannes.fr](mailto:diaconie@diocese-vannes.fr)
- **Equipe de veille de la Diaconie en Savoie** : [diaconie73@gmail.com](mailto:diaconie73@gmail.com) ; [www.catholique-savoie.fr](http://www.catholique-savoie.fr)
- **Conseil Diocésain de la Solidarité d'Alsace** : [www.pastosolalsace.net](http://www.pastosolalsace.net)
- **Thierry Braun, Délégué Diocésain aux Solidarités** : [delegue@pastosolalsace.net](mailto:delegue@pastosolalsace.net)

▶ **Vidéo "Cap Fraternité 2015"** : <https://youtu.be/1NUxp4V2tAg>

▶ **Film de « SAVOIE : FRATERNITE »** à demander au pôle animation spirituelle du Secours Catholique : [Pole.animation@secours-catholique.org](mailto:Pole.animation@secours-catholique.org)

## 9 Travaillons sur nos préjugés sur les populations en périphérie

CCFD

*Apprentissage  
de savoir-faire*

Créer la confiance dans la relation, travailler nos préjugés à partir de situations concrètes autour des publics Gitans et Roms, élaborer ensemble des repères et pistes pour l'action.

- **CCFD** : <https://ccfd-terresolidaire.org/>
- **Lisette Prost** : [l.prost@ccfd-terresolidaire.org](mailto:l.prost@ccfd-terresolidaire.org)
- **Sébastien Mauras** : [s.mauras@ccfd-terresolidaire.org](mailto:s.mauras@ccfd-terresolidaire.org)
- **Jeu « Ensemble différents »** : <http://reseau-saint-laurent.org/spip.php?article41>

## 10 Prendre en compte la diversité culturelle et religieuse dans nos groupes

RSL

*Apprentissage  
de savoir-faire*

Un groupe du Secours Catholique composé de 20 personnes de 10 nationalités et 4 religions différentes part sur les routes de Saint-Jacques-de-Compostelle. Que vivre ensemble ? Que partager de nos parcours de vie souvent difficile ? Comment se servir de nos cultures et religions différentes comme levier pour aller à la rencontre de l'autre ?

- **Secours Catholique** : <https://www.secours-catholique.org/>
- **Victor Brunier** : [pole.animation@secours-catholique.org](mailto:pole.animation@secours-catholique.org)

## 11 Visitations

DIOCÈSE DE LA ROCHE-SUR-YON / RSL

*Apprentissage  
de savoir-faire*

Rendre compte de notre expérience à la Petite Communauté Sainte-Claire de La Roche-sur-Yon de la visite vécue avec la fraternité de Saintes mais aussi de visites faites en paroisse, à l'image de la visite de Marie à Elizabeth.

 **La Petite Communauté Sainte-Claire.**  
**Jacques Avrit-Bailly :** maisondu42@laposte.net

 **Fiche E** sur <http://servonslafaternite.net/boite-a-outils/fiche-animation-visitation>



## 12 Les tournées de rue spirituelles, « visite à la rue »

DIOCÈSE DE TOURS

*Partage d'expérience*

Depuis 6 ans, une équipe de la diaconie est envoyée dans la rue, une fois par semaine, par l'évêque. Comment l'idée est venue, quelles difficultés, quels fruits ? Quelle écoute de cette parole des gens rencontrés ?

 [www.solidarites37.fr](http://www.solidarites37.fr)



## 13 La Coloc' Solidaire

LAZARE

*Partage d'expérience*

Comment vivre la charité au quotidien en partageant son toit avec des personnes sans domicile fixe ?

 **Association Lazare :** <http://lazare.eu/>  
**Loïc Luisetto :** loic@lazare.eu

 <http://servonslafaternite.net/boite-a-outils/fiche-reperes-pour-agir-lhabitat-partage-avec-lassociation-lazare>



## 14 Les « Marcheurs de l'Espérance » : de l'errance à l'itinérance

RSL

*Partage d'expérience*


Expérience de marches fraternelles sur le chemin de Compostelle avec les personnes en grande précarité, portée par le Secours Catholique.

 **Alexandre Bosc :** animateur de réseau de Solidarité.  
 **Délégation de Marseille :** alexandre.bosc@secours-catholique.org  
 **Réseau Saint Laurent :** pole.animation@secours-catholique.org

 **Vidéos :** <https://www.youtube.com/watch?v=pFhVdFwzXCA>

 <https://www.youtube.com/watch?v=VB-Gl6n-c40>

 **Facebook :** <https://www.facebook.com/LesMarcheursDeLesperance/>



# ÉCOUTER LA PAROLE DES PAUVRES ET AGIR ENSEMBLE


## 15 La mission donnée aux pauvres du réseau Siloé par le pape François

RSL (RÉSEAU SAINT LAURENT)

*Partage d'expérience*

Les personnes pauvres des groupes du réseau Siloé en France ont préparé un pèlerinage pour rencontrer le pape et lui demander une mission. Histoire de la préparation qui a permis d'écrire la lettre au pape. La réception du message du pape et la mission donnée. Comment est-elle travaillée et reçue ?

 **Réseau Siloé** : [sappel-en-savoie@sappel.info](mailto:sappel-en-savoie@sappel.info)

 <http://www.sappel.info/actualite/1098/rome-pelerinage-siloé> ; <http://servonslafraternite.net/paroles-partagees/lettre-des-personnes-en-precarite-au-pape-francois>

 **Vidéo « La perle la plus précieuse »** : <http://www.ktotv.com/video/00104701/la-pierre-la-plus-precieuse>

## 16 Donner une responsabilité à des personnes de quartiers populaires


DIOCÈSE DE  
SAINT-ETIENNE

*Partage d'expérience*

Favoriser la participation active des personnes dans les équipes de quartier. Un ou deux délégués de chaque équipe se retrouvent au niveau diocésain pour prendre les décisions concernant la Pastorale des Milieux et Quartiers Populaires à Saint-Etienne.

 **Pastorale en Monde Populaire du Diocèse de Saint Etienne** :  
**Roselyne DUVAL** : [roselyneduval59@laposte.net](mailto:roselyneduval59@laposte.net)  
**Marie-Christine GAULT** : [ma.gault@laposte.net](mailto:ma.gault@laposte.net)

 <http://servonslafraternite.net/boite-a-outils/fiche-reperes-pour-agir-donner-une-responsabilite-des-personnes-des-quartiers>



## 17 Comment laisser émerger la parole et la pensée des plus pauvres ?

RSL

*Partage d'expérience*

A partir d'une longue expérience d'animation auprès de personnes en précarité, partager et débattre des repères pour agir. Quelles sont les conditions de l'expression et du recueil d'une parole des plus pauvres ?

 **La Pierre d'Angle** : <http://www.lapierredangle.eu/>

**Jean-Claude Caillaux** : [caillauxjc@gmail.com](mailto:caillauxjc@gmail.com)

 **Réseau Saint Laurent** : <http://reseau-saint-laurent.org/> ; [coordination.rsl@gmail.com](mailto:coordination.rsl@gmail.com)

 **Éléments de réponse de Jean-Claude Caillaux** sur <http://servonslafraternite.net/boite-a-outils/fiche-ressource-les-conditions-de-l-expression-et-du-recueil-dune-parole-des-plus>

18

## Ce que les plus pauvres nous apprennent de la Parole de Dieu

RSL

*Partage d'expérience*

Quand les personnes très pauvres lisent la Parole de Dieu, qu'apportent-elles de particulier ? Des points d'attention pour des partages bibliques. Témoignage d'un théologien et du groupe Bartimée.

▶ **Vidéo** : <http://servonslafraternite.net/experiences-partagees/video-ce-que-les-pauvres-nous-apprennent-de-la-parole-de-dieu>

👤 **Famille Bartimée** : <http://www.paroissecastanet.fr/etre-accueilli/bartimee.html>  
**Nicole Vaissière, responsable service Bartimée** : [bartimee@paroissecastanet.fr](mailto:bartimee@paroissecastanet.fr)

**Père Moïse Kaboré, référent, curé de l'ensemble Paroissial Castanet-Tolosan** : [cure@paroissecastanet.fr](mailto:cure@paroissecastanet.fr).

**Père François Odinet, théologien** : [francois.odinet@gmail.com](mailto:francois.odinet@gmail.com)

✚ **Pour aller plus loin** : « Nouvelle revue théologique » avril-juin 2018, le texte du P. François Odinet, « L'évangile, promesse pour les pauvres », « Vivants grâce à Dieu », éditions Novalis et Lumen Vitae, paru en 2018.

🔗 <http://servonslafraternite.net/experiences-partagees/bartimee-tous-les-15-jours-ce-serait-bien>

19

## Recueillir comme un trésor la vie et la parole des plus pauvres

RSL

*Apprentissage de savoir-faire*

Repères pour recueillir comme un trésor la vie et la parole des plus pauvres de la manière la plus juste possible. Les « chemins » à parcourir pour présenter ce trésor à l'Eglise.

👤 **Le Sappel** : <http://www.sappel.info>

👤 **Jean-Michel Lopez-Dubeuf** : [sappel-en-savoie@sappel.info](mailto:sappel-en-savoie@sappel.info)

👤 **La Pierre d'Angle** : <http://www.lapierredangle.eu/>

👤 **Jean-Claude Caillaux** : [caillauxjc@gmail.com](mailto:caillauxjc@gmail.com)

👤 **Bonne Nouvelle Quart Monde** : <http://www.bonnenouvellequartmonde.org/fr/>

👤 **Sœur Anne Rouquet** : [bonnenouvellequartmo@free.fr](mailto:bonnenouvellequartmo@free.fr)

👤 **Réseau Saint Laurent** : <http://reseau-saint-laurent.org/> ; [coordination.rsl@gmail.com](mailto:coordination.rsl@gmail.com)

20

## Quelques règles pour penser et agir ensemble

APPRENTIS D'AUTEUIL

*Apprentissage de savoir-faire*

La fondation Apprentis d'Auteuil a réalisé un petit guide illustré, accessible à tous, présentant une dizaine de repères pour Penser et Agir Ensemble dans un groupe composé de personnes d'âges et de parcours de vie très différents.

👤 **Apprentis d'Auteuil** : <http://www.apprentis-auteuil.org/>

👤 **Luc Ménager** : [luc.menager@apprentis-auteuil.org](mailto:luc.menager@apprentis-auteuil.org)

🔗 **Fiche** sur <http://servonslafraternite.net/boite-a-outils/fiche-reperes-pour-agir-pour-penser-et-agir-ensemble-age-et-parcours-differents>

L'expérience du Var qui a proposé à des personnes en grandes précarités de faire leur récit de vie et d'espoir sur les ondes de RCF Méditerranée. Réflexion sur le sens d'une telle proposition au sein de l'Église.

*Apprentissage  
de savoir-faire*

 **Fraternité Saint Laurent du Var, Diocèse de Fréjus-Toulon** : fraternitesaintlaurent@gmail.com  
**Sœur Laure Blanchon, Centre Sèvres - Facultés Jésuites de Paris** : laureblanchon@yahoo.fr  
**Jean-Marie Martin, Secours Catholique** : jeanmarie.martin@secours-catholique.org

 **Éléments de réponse** sur <http://servonslafaternite.net/boite-a-outils/fiche-repere-pour-agir-propos-de-lemission-paroles-de-vie> et <http://servonslafaternite.net/references-partagees/quelques-reflexions-en-theologie-pastorale-partir-de-lemission-paroles-de-vie>

 **Vidéo** : <http://www.servonslafaternite.net/paroles-partagees/paroles-de-vie>

 Publication de l'ouvrage de Laure Blanchon « **Récits de vie des plus pauvres. Paroles de vie pour tous.** » | Fondation Jean-Rodhain

## PRIER


Apprentissage d'un grand signe de croix ample et gestué.

*Apprentissage  
de savoir-faire*

 **La Pierre d'Angle** : <http://www.lapierredangle.eu/>  
**Maryvonne Caillaux** : caillauxjc@gmail.com

 **Fiche** sur <http://servonslafaternite.net/boite-a-outils/fiche-animation-prier-avec-un-grand-sign-de-croix-gestue>

 **Vidéo** : <https://youtu.be/55Ebv3Zdnj0>



Comment la veillée de prière du 17 octobre (journée mondiale du refus de la misère) permet de rassembler des groupes ? Comment cette veillée sensibilise sur le diocèse ? Quels liens avec la journée mondiale des pauvres ?

*Partage  
d'expérience*

 **Service de la Diaconie du Diocèse de Toulouse** : <http://toulouse.catholique.fr/diaconie>  
**Sébastien Combre** : diaconie31@diocese-toulouse.org

## 24 L'adoration eucharistique pour les gens en galère

DIOCÈSE DE GRENOBLE

Partage d'expérience

A partir de l'expérience de l'Association Le Grain de sel – Hors les Murs à Grenoble qui propose un accompagnement social et spirituel à des jeunes en galère et/ou en souffrance addictive à travers un lieu de vie au quotidien. Le Groupe 153 est ouvert à tous et propose une rencontre mensuelle d'adoration eucharistique, de chant, de silence et d'amitié.

 **Grains de Sel - Hors les Murs. Claire David** : [clairette.david@laposte.net](mailto:clairette.david@laposte.net)

 **Vidéo** : <http://servonslafaternite.net/paroles-partagees/video-solene-un-groupe-devangelisation-ma-sauvee>

 **Groupe 153** : <http://www.groupe153.fr/>

---

## 25 Prier en communauté avec nos fragilités

DIOCÈSE DE LA  
ROCHE-SUR-YON / RSL


Partage  
d'expérience

Partager notre expérience (depuis plus de 10 ans) de prière en communauté à La Roche-sur-Yon, à partir de notre livret (chants de psaume et méditation, lecture de l'évangile et partage, chapelet ...).

 **La Petite Communauté Sainte-Claire**  
**Jacques Avrit-Bailly** : [maisond42@laposte.net](mailto:maisond42@laposte.net)

 **Fiche** sur : <http://servonslafaternite.net/boite-a-outils/fiche-animation-prier-en-communaute>

---



## 26 Aller à la rencontre des prostituées

DIOCÈSE DE GRENOBLE

Partage d'expérience

Découvrir comment les jeunes femmes prises dans un réseau de prostitution apprécient la visite de Magdalena à Grenoble et sollicitent les temps de prière dans le camping-car de l'association.

 **Association Magdalena 38** : <http://www.magdalena38.fr>  
**Rodolphe Baron** : [contact@magdalena38.fr](mailto:contact@magdalena38.fr)

 **Vidéo** : <https://www.youtube.com/watch?v=nSQVR9WVEL4>

---

## 27 La Prière-rue, rencontre spirituelle en paroisse avec les plus pauvres

DIOCÈSE DE PARIS

Partage d'expérience

Témoignage sur l'animation des prières-rue à la chapelle Sainte Rita à Pigalle à Paris.

 **Aux captifs la libération** : <http://www.captifs.fr/>  
**Alexandra Chapeleau, responsable Communication** : [siege@captifs.fr](mailto:siege@captifs.fr)

 **Vidéo** : <http://servonslafaternite.net/experiences-partagees/video-la-priere-de-rue-rencontre-spirituelle-en-paroisse-avec-les-plus-pauvres>



# CÉLÉBRER ET VIVRE LES SACREMENTS

## 28 Sacrements et liturgie avec les plus pauvres

**DIOCÈSES DU MANS / GRENOBLE  
RSL (RÉSEAU SAINT LAURENT)**

*Partage  
d'expérience*

Quels repères pour célébrer les sacrements avec des personnes en grande pauvreté, qu'apprenons-nous d'elles, comment les comprendre et leur donner place dans la liturgie ?

 **Diocèse du Mans, Claude Cosnard** : [claudio.cosnard@live.fr](mailto:claudio.cosnard@live.fr)

 **Diocèse de Grenoble/Vienne**

 **Service d'évangélisation, Sylvie Blondeel** : [sylvie.blondeel@diocese-grenoble-vienne.fr](mailto:sylvie.blondeel@diocese-grenoble-vienne.fr)

**Service Diaconie et Soins, Christine Graven** : [christine.graven@diocese-grenoble-vienne.fr](mailto:christine.graven@diocese-grenoble-vienne.fr)

 **Réseau Saint Laurent** : <http://reseau-saint-laurent.org/> ; [coordination.rsl@gmail.com](mailto:coordination.rsl@gmail.com)

 **Fiche** sur : <http://servonslafaternite.net/boite-a-outils/fiche-reperes-pour-agir-la-preparation-aux-sacrements-avec-des-personnes-en-grande>

## 29 La vie des détenus au cœur d'une célébration eucharistique du diocèse

**DIOCÈSE  
DE MARSEILLE**

*Partage  
d'expérience*

Grâce à un diaporama associant les peintures d'un groupe de détenues et certaines de leurs expressions enregistrées sur place, la prison a été rendue présente dans l'eucharistie diocésaine du jubilé des œuvres de miséricorde.

 **Aumônerie des prisons, Christine Pousset** : [christine\\_pousset@hotmail.com](mailto:christine_pousset@hotmail.com)

## 30 Animer un chemin de croix à partir de la parole des plus pauvres


**DIOCÈSE DE  
TOULOUSE / RSL**

*Apprentissage  
de savoir-faire*

A partir d'un partage de textes bibliques, en tirer les « perles » et bâtir une célébration qui comprend aussi un aspect d'illustration artistique.

 **Sœur Anne Rouquet, Mission Bonne Nouvelle Quart-Monde Toulouse** : [bonnouvellequartmonde.org](http://bonnouvellequartmonde.org) ; [bonnouvellequartmo@free.fr](mailto:bonnouvellequartmo@free.fr)

 **Réseau Saint Laurent** : <http://reseau-saint-laurent.org/> ; [coordination.rsl@gmail.com](mailto:coordination.rsl@gmail.com)

 **Fiche L** sur : <http://servonslafaternite.net/boite-a-outils/fiche-ressource-vivre-un-chemin-de-croix-avec-le-reseau-st-laurent>  
<http://servonslafaternite.net/boite-a-outils/fiche-animation-preparer-un-chemin-de-croix-avec-un-groupe>



# MILLE MANIÈRES D'EXPRIMER SA FOI

## 31 Danser ensemble, une expérience de fraternité

RSL (RÉSEAU SAINT LAURENT)

*Apprentissage  
de savoir-faire*

Expérimenter la joie de danser ensemble. Les danses en cercle nous font goûter la communion, elles nous donnent de l'élan au cœur de nos vies. Elles sont aussi prière.



-  **Le Sappel** : <http://www.sappel.info/>
-  **Céline Brès** : [sappel-en-savoie@sappel.info](mailto:sappel-en-savoie@sappel.info)
-  **Semeurs de Lumière-Secours Catholique Délégation de Haute Savoie**
-  **Marthe GURRET, Claire RAUCAZ, Brigitte SATIN** : [brigitte.satin@secours-catholique.org](mailto:brigitte.satin@secours-catholique.org)
-  **Bol d'Air** : <http://bol-dair.fr/> ; **Brigitte VAN DORPE** : [brigitte.vandorpe@sfr.fr](mailto:brigitte.vandorpe@sfr.fr)

## 32 Chemin de croix - Chemin de vie. Un chemin artistique

DIOCÈSE DE  
MARSEILLE / RSL

*Partage  
d'expérience*

Réalisation d'un chemin de Croix par les adhérents de l'association Zébedée de Marseille - Place du travail artistique dans la diaconie ?

-  **Zébedée, libre avec l'autre** : <http://zebedee.over-blog.com/> ; [zebedee.marseille@orange.fr](mailto:zebedee.marseille@orange.fr)
-  Mais aussi, **Le Sappel** : <http://www.sappel.info>
-  **Jean-Michel Lopez-Dubeuf** : [sappel-en-savoie@sappel.info](mailto:sappel-en-savoie@sappel.info)
-  Voir sur : <http://servonslafaternite.net/paroles-partagees/video-un-chemin-de-croix-propose-par-des-personnes-du-sappel>

## 33 Permettre la parole des plus pauvres à la radio

PARTICIPATION  
ET FRATERNITÉ  
/ RCF

*Apprentissage  
de savoir-faire*

« Vous avez dit fragile ? » est une émission mensuelle coproduite par RCF et l'association Participation et Fraternité. Chacun peut apporter ses idées, son expérience de vie et entrer en dialogue avec d'autres autour du thème « les enjeux de la formation pour les plus pauvres ».

-  **RCF** : <https://rcf.fr/> | **Anne Kerléo** : [anne.kerleo@rcf.fr](mailto:anne.kerleo@rcf.fr) ; [accueil@rcf.fr](mailto:accueil@rcf.fr)
-  **Participation et Fraternité** : [participationetfraternite.fr](http://participationetfraternite.fr)
-  **Daniel Maciel** : [danielmaciel.pef@gmail.com](mailto:danielmaciel.pef@gmail.com)

34

## A la découverte de son clown « disciple-missionnaire »

**DIOCÈSE DE  
FRÉJUS-TOULON / RSL**

*Apprentissage  
de savoir-faire*

Découvrir son clown qui rencontre l'Évangile avec toute sa bonne volonté, ses fragilités et sa maladresse.

 **Fraternité Saint-Laurent** : fraternitesaintlaurent@gmail.com

 **Martine Dété, Véronique Martin** : nezvangile.fsl@gmail.com

 **Vidéo** : <https://youtu.be/zCp1SjZ0djQ>

35

## Expression des plus pauvres sur scène

**PARTICIPATION  
ET FRATERNITÉ**

*Apprentissage  
de savoir-faire*

Comment permettre à un groupe de personnes qui vivent la précarité de réfléchir ensemble et de monter sur scène pour partager, sous différents modes d'expression ?

 **Participation et Fraternité** : <http://participationetfraternite.fr/>  
**Daniel Maciel** : danielmaciel.pef@gmail.com

 Mais aussi **Véronique Martin** : [kaire.association@gmail.com](mailto:kaire.association@gmail.com) ; <https://www.kaire.fr/>

 **Exemple de réalisation** : **"Spectacle EnVie, mai 2018"** : <https://magdala.asso.fr/2018/04/16/invitation-au-grand-spectacle-envie-de-magdala-le-30-mai-2018-a-lille/#more-775>

36

## « D'une rive à l'autre », le livre du Pont

**DIOCÈSE DE  
PARIS / RSL**

*Partage  
d'expérience*

Poèmes (pouvant être utilisés comme outils d'animation ou temps de partage) et décorations par des membres du Pont à Paris.

 **Le Pont** : <http://www.lepont147.fr/>  
**Marie-Jeanne Castan** : [mjc.mjc@free.fr](mailto:mjc.mjc@free.fr)

 <http://www.lepont147.fr/index.php/2017/01/27/dune-rive-a-lautre/>  
**Textes choisis sur** : <http://servonslafaternite.net/paroles-partagees/extraits-choisis-du-livre-du-pont-dune-rive-lautre>

37

## Ateliers artistiques et dynamisation de la personne

**DIOCÈSE  
DE PARIS**

*Partage  
d'expérience*

Témoignage du travail d'art-thérapie effectué à la troupe de théâtre « Escapes Ailleurs ».

 **Aux captifs la libération** : <http://www.captifs.fr/>  
**Alexandra Chapeleau, responsable Communication** : [siege@captifs.fr](mailto:siege@captifs.fr)

 **Vidéo** : <https://youtu.be/5NukjGdl5No>

## 38 Atelier d'écriture

RSL

Permettre à des personnes en grande pauvreté d'écrire sur un sujet.

*Apprentissage  
de savoir-faire*

 **Le Sappel** : <http://www.sappel.info/> ; **Bigna Paturle** : [bigna.paturle@gmail.com](mailto:bigna.paturle@gmail.com)

 **Fiche** sur <http://servonslafraternite.net/boite-a-outils/fiche-animation-permettre-des-personnes-en-grande-pauvrete-decrire>

## DÉCOUVRIR LA DIACONIE EN PAROISSE

### 39 A partir du livre « Vers des paroisses plus fraternelles »

CENTRE SÈVRES

*Partage d'expérience*

Partager deux manières différentes (complémentaires) de vivre la solidarité en paroisse. Relecture d'un théologien.

 **Facultés Jésuites – Centre Sèvres** : <https://centresevres.com/>  
**Père Etienne Grieu, Sœur Laure Blanchon**

 **Livres de Etienne Grieu** : Vers des paroisses plus fraternelles ; Qu'est-ce qui fait vivre encore quand tout s'écroule ?

### 40 L'accueil des migrants... ça peut changer nos paroisses !?

DIOCÈSE DE LYON

*Partage d'expérience*

La charte d'action de la Cellule Migrants du diocèse de Lyon, entre générosité et réalisme, pour permettre l'autonomisation des personnes. Indications aux équipes paroissiales pour assurer accueil et accompagnement des migrants...

 **Luc Champagne, délégué diocésain Familles et Société** : [refugies@lyon.catholique.fr](mailto:refugies@lyon.catholique.fr)

 **Céline Tournus : Secours Catholique** : [pole.animation@secours-catholique.org](mailto:pole.animation@secours-catholique.org)

 **Cellule Migrants du diocèse de Lyon** : <http://lyon.catholique.fr/agir-servir/accueil-des-migrants/2018/04/05/association-catholique-laccueil-laccompagnement-migrants/>

### 41 Vivre la fraternité en paroisse

DIOCÈSE DU MANS / RSL  
(RÉSEAU SAINT LAURENT)

Découverte d'une fraternité avec des personnes en précarité (chrétiens et non chrétiens) en paroisse. Témoignage du curé de la paroisse.

*Partage  
d'expérience*

 **Les Joyeux Fêlés, La Ferté-Bernard - Monique Bouché** : [bmzeus@wanadoo.fr](mailto:bmzeus@wanadoo.fr)

42

## Pour qu'un groupe de personnes en précarité soit reconnu et prenne place en Eglise

RSL / DIOCÈSES  
HAUTE SAVOIE /  
FRÉJUS-TOULON /  
HAUTE GARONNE

Apports et témoignages : constitution et évolutions de groupes de personnes en précarité en Eglise : en paroisse, en diocèse. Une pastorale de diaconie. Freins et leviers.

*Partage  
d'expérience*

 **Semeurs de Lumière-Secours Catholique (Délégation de Haute Savoie) :**

 **Marthe GURRET, Claire RAUCAZ, BrigitteSATIN :**

brigitte.satin@secours-catholique.org

 Mais aussi **Famille Bartimée** : <http://www.paroissecastanet.fr/etre-accueilli/bartimee.html>

 **Nicole Vaissière, responsable service Bartimée** : [bartimee@paroissecastanet.fr](mailto:bartimee@paroissecastanet.fr)

**Père Moïse Kaboré, référent, curé de l'ensemble Paroissial Castanet-Tolosan :**  
[cure@paroissecastanet.fr](mailto:cure@paroissecastanet.fr)

 Mais aussi **Fraternité Saint Laurent du Var, Diocèse de Fréjus-Toulon :**

[fraternitesaintlaurent@gmail.com](mailto:fraternitesaintlaurent@gmail.com)

 **Témoignages** conservés sur : <http://servonslafraternite.net/experiences-partagees/pour-quun-groupe-de-personnes-en-precarite-soit-reconnu-et-prenne-sa-place-en>

## ANIMER ET ACCOMPAGNER UN GROUPE

43

## « Formation-action » pour des projets de fraternité

PARTICIPATION  
ET FRATERNITÉ

*Apprentissage  
de savoir -faire*

Comment construire ensemble (paroisse, mouvements, diocèse) des projets de fraternité avec les plus pauvres ? Cette formation-action réunit des bénévoles, des permanents d'associations ou de mouvements, des personnes qui ont l'expérience de la pauvreté ou de la précarité pour penser ensemble et agir.

 **Participation et Fraternité** : [participationetfraternite.fr](http://participationetfraternite.fr)

**Daniel Maciel** : [danielmaciel.pef@gmail.com](mailto:danielmaciel.pef@gmail.com)

### « La Prise de la Pastille » :

Sous la forme d'un jeu accessible à tous, nous allons mettre en lumière quelques mécanismes d'inclusion / exclusion dans un groupe et chercher ensemble les conditions qui favorisent la participation effective de tous et en particulier des plus pauvres.

 Voir sur <http://servonslafraternite.net/boite-a-outils/fiche-animation-jeu-pour-vivre-et-comprendre-ensemble-les-mecanismes-de-lexclusion-12>

<http://servonslafraternite.net/boite-a-outils/fiche-reperes-pour-agir-comment-reperer-des-mecanismes-dexclusion-et-dinclusion-dans>

### On est tous d'accord... n'est-ce pas !?

Sous la forme d'un jeu accessible à tous, on est plongé dans une réunion pour préparer une sortie paroissiale. L'intention de départ était bien que tous participent et apportent leurs idées.

44

## « ToutJourLà! », avec les jeunes en Alsace

**DIOCÈSE DE STRASBOURG**

*Partage d'expérience*

Découvrir une nouvelle manière d'accompagner les jeunes dans une approche qui privilégie la relation en FRATERNITE : ni psy, ni assistante social, ni prof, ni curé.

 **Association ToutJourLà** : [www.tjl-jeunes.com](http://www.tjl-jeunes.com)  
**Marie-Marguerite Ancel, P. Emmanuel Langard Royal** : [online@tjl-jeunes.com](mailto:online@tjl-jeunes.com)

## DÉVELOPPER UNE DIACONIE DIOCÉSAINNE À PARTIR DES PLUS PAUVRES

45

### Après 5 ans de cheminement du diocèse en diaconie... Qu'est-ce que cela change, produit, suscite ?

**DIOCÈSE DE VANNES**

Diaconie et catéchèse, diaconie et formation, diaconie et finance « à partir des plus pauvres »... Leviers, freins et préconisations. Ce qui fait encore débat.

 **Diocèse de Vannes** : [diaconie@diocese-vannes.fr](mailto:diaconie@diocese-vannes.fr)

46

### Création d'un pôle diocésain de la diaconie avec et à partir des plus fragiles

**DIOCÈSE DE LILLE**

Dans la dynamique de Diaconia2013, étapes et développement, mission et actions, transversalité et partenariat avec les services et mouvements. Création d'un pôle diocésain de la diaconie avec et à partir des plus fragiles.

 **Frat'Eveil - Diocèse de Lille - Solidarité et Diaconie** : <https://lille.catholique.fr/>  
**Jérôme Montois, Jean-Marc Bailleuil, Olivier Barrey** : [osonslafaternite@lille.catholique.fr](mailto:osonslafaternite@lille.catholique.fr)

47

### « Promouvoir la diaconie » à l'échelle du diocèse : une utopie ? Qu'est ce qui fait l'originalité de la diaconie du Var ?

**DIOCÈSE DE FRÉJUS-TOULON**

Comment la diaconie peut donner le rythme à la vie d'un diocèse ? Une relecture à 3 voix de ce qui fait l'originalité de la diaconie du var depuis 35 ans : une complémentarité des acteurs de la Fraternité Saint Laurent, du Secours Catholique et de l'Union Diaconale du Var.

- **Diacre Gilles REBECHE, délégué diocésain à la solidarité du Diocèse de Fréjus-Toulon,** <http://diocese-frejus-toulon.com/>
- **Ludovic TEILLARD, secrétaire général Union Diaconale du Var (UDV) :** <http://www.udv-asso.fr/>
- **Catherine MARTINEZ, membre de la Fraternité Saint Laurent :** <https://fr-fr.facebook.com/pages/category/Religious-Organization/Fraternite%C3%A9-Saint-Laurent-Diaconie-du-Var-351293918234828/>
- **Nathalie GADEA, présidente du Secours Catholique du Var :** <http://var.secours-catholique.org/>

▶ **Vidéo :** <http://servonslafaternite.net/experiences-partagees/video-promouvoir-la-diaconie-lechelle-du-diocese-une-utopie>

48

## Parole et place des plus pauvres pour une dynamique diaconale diocésaine

**DIOCÈSE DE TOULOUSE**

Comment la parole des pauvres permet une réflexion de tous ? Quelles sont les éléments indispensables pour que cette parole soit entendue et prise en compte ?

- **Service de la Diaconie du Diocèse de Toulouse :** <http://toulouse.catholique.fr/diaconie>
- **Sébastien Combre :** [diaconie31@diocese-toulouse.org](mailto:diaconie31@diocese-toulouse.org)
- **Sœur Anne Rouquet, Mission Bonne Nouvelle Quart-Monde Toulouse :** [bonnouvellequartmonde.org](http://bonnouvellequartmonde.org) ; [bonnouvellequartmo@free.fr](mailto:bonnouvellequartmo@free.fr)

49

## Pôles de solidarité paroissiaux

**DIOCÈSE DE NANTES**

Un levier pour vivre la diaconie en paroisse.

- **Diocèse de Nantes :** <http://nantes.cef.fr/>
- **Xavier Brunier, délégué épiscopal à la diaconie, Jean Claude Couraud, animateur du Comité Vigilance Solidarité du diocèse, Mina Grais, laïque en mission ecclésiale du service de la diaconie :** [vigilance.solidarite@nantes.cef.fr](mailto:vigilance.solidarite@nantes.cef.fr)

50

## Rassemblement diocésain «Diaconia 74»

**DIOCÈSE D'ANNECY**

Pour vivre un temps de fraternité dans l'esprit de Diaconia 2013, à partir de la parole des plus fragiles et de la Parole de Dieu.

- **Equipe diocésaine d'Annecy « Servir la Fraternité » :** [diaconie74@gmail.com](mailto:diaconie74@gmail.com)
- **Yvan Rozier, délégué épiscopal à la diaconie :** [yvanrozier74@gmail.com](mailto:yvanrozier74@gmail.com)
- **Bernard Satin, membre de l'équipe diocésaine « Servir la Fraternité » :** [bernard.satin@secours-catholique.org](mailto:bernard.satin@secours-catholique.org)

🔗 <https://www.diocese-annecy.fr/diocese/service-de-la-diaconie-diocesaine>



## 51 Tisser un réseau local dans la confiance

**DIOCÈSE  
DE MARSEILLE**

Expérience de réalités locales diverses qui se retrouvent et soutiennent la diaconie de leur diocèse.



**Alexandre Bosc : Animateur de réseau de Solidarité**

**Délégation de Marseille :** alexandre.bosc@secours-catholique.org

---

## 52 Une diaconie qui aide à vivre ensemble dans une ville de 15 000 habitants

**DIOCÈSE  
DE TULLE**

Accueil des migrants, accompagnements, intégration, inter-religieux, temps de partage...



**Diocèse de Tulle :** <https://www.correze.catholique.fr/diocese/conseils-diocesains/conseil-diocesain-de-la-diaconie>

---

## 53 Un chemin de 8 ans vers une diaconie ou comment le diocèse de Tours se met à l'écoute des plus pauvres ?

**DIOCÈSE  
DE TOURS**

Une vision transversale de la diaconie : liens avec l'Eglise diocésaine, les pôles de solidarité et doyenné, le conseil épiscopal, le conseil de diaconie, les différentes pastorales, les partenariats, le programme de formation, la coordination migrants, le rôle dans la cité, les temps.



**Brigitte Bécard :** diaconie@catholique37.fr

---

## 54 Journée mondiale des pauvres

**DIOCÈSE DE PARIS**

Pourquoi cette journée ? Quel esprit anime cette journée ? Propositions d'animation et outils avec le diocèse de Paris et des organisateurs de Fratello.



**Vicariat pour la Solidarité :** <http://www.vivrelacharite.fr/>

**Contact :** vicariat.solidarite@diocese-paris.net



**Liens utile :** <https://www.paris.catholique.fr/-journee-mondiale-des-pauvres-5339-.html>



**Sur ce même thème par d'autres auteurs :** <http://servonslafaternite.net/boite-a-outils/fiche-reperes-pour-agir-pistes-pour-preparer-la-journee-mondiale-des-pauvres-12>

---

# FICHES DE SAVOIR-FAIRE



FICHE A : Bibliologue

FICHE B : Parole incarnée

FICHE C : Le Pas à Pas

FICHE D : La MAIN



FICHE E : Visitations

FICHE F : Les tournées de rue spirituelles à la rencontre des gens de la rue

FICHE G : La coloc' solidaire

FICHE H : Les Marches de l'Espérance



FICHE I : Donner une responsabilité à des personnes des quartiers populaires



FICHE J : Un grand signe de croix gestué

FICHE K : Prier en communauté avec nos fragilités



FICHE L : Partage autour de la Parole et du chemin de croix



FICHE L : Danser ensemble, une expérience de fraternité



# RÈGLES DE PARTAGE

## RÈGLES RELATIONNELLES

*Dans le groupe les consignes valent pour tous.*

- ◆ Ne pas monopoliser la parole, afin que chacun puisse s'exprimer.
- ◆ Accueillir la parole de l'autre avec bienveillance sans lui couper la parole.
- ◆ Nous avons le droit de ne pas savoir. Quand nous ne comprenons pas un mot, une idée, nous pouvons le dire sans être jugé.
- ◆ Chacun-e peut exprimer clairement ce qu'il-elle pense et ressent, tout en faisant attention à ne pas blesser la personne en face. Pas de messages négatifs inconditionnels. Une critique doit être constructive.
- ◆ Ce qui ne sera pas exprimé risque de manquer, comme un morceau de puzzle absent de son ensemble. Chacun essaiera de demander la parole aux animateurs pour apporter sa pierre, chacun sera vigilant à donner la parole à celui qui trop rarement la demande.
- ◆ Nous essaierons de dire « je » : d'éviter les généralités, les « on ». Et nous éviterons de parler pour les autres.
- ◆ Nous nous engageons à respecter la confidentialité, c'est-à-dire qu'on ne répète pas à l'extérieur du groupe ce qui a été dit : « untel a dit ça... ».
- ◆ Nous veillerons enfin à respecter scrupuleusement les horaires de début et de fin.

## POINT D'ATTENTION DE L'ANIMATEUR

- ◆ Enoncer avec bienveillance les règles, en début.
- ◆ Quand il y a dérapage, ne pas hésiter à recentrer, à rappeler telle ou telle règle, toujours avec bienveillance.
- ◆ Veiller à donner la parole à chacun. Chacun a le droit de ne pas parler.
- ◆ Faire appel à des formes d'expression diversifiées.
- ◆ Veiller à se faire comprendre de tous.
- ◆ Veiller à la fatigue des personnes.
- ◆ Respecter le timing (éventuellement en délégrant).
- ◆ Prendre soin du début de la séance (mise en route et constitution du groupe) et de la fin (ne pas terminer en queue de poisson avec des gens qui filent les uns après les autres...).

- **On ne lit pas le texte. Les personnes vont le découvrir morceau par morceau. C'est bien de garder un climat méditatif.**

Évangile de Marc, chapitre 10, versets 46 à 53 :

“<sup>46</sup> Et tandis que Jésus sortait de Jéricho, avec ses disciples et une foule nombreuse,  
Le fils de Timée, Bartimée, aveugle, mendiant était assis au bord de la route.  
<sup>47</sup> Entendant que c'est Jésus le Nazaréen, il se mit à crier en disant :  
« Fils de David, Jésus prend pitié de moi ! »  
<sup>48</sup> Et beaucoup le rabrouait pour qu'il se taise.  
Mais lui encore plus fort criait : « Fils de David, prend pitié de moi ! »  
<sup>49</sup> Et s'arrêta Jésus en disant : « Appelez-le ! »  
Et ils appellent l'aveugle en lui disant : « Confiance, lève-toi, il t'appelle. »  
<sup>50</sup> Et il jette son manteau et en bondissant, il s'en vint vers Jésus  
<sup>51</sup> Et Jésus répondit en lui disant : « Que veux-tu que je fasse pour toi ? »  
Et l'aveugle lui dit : « Rabbouni, que je vois à nouveau. »  
<sup>52</sup> Et Jésus lui dit : « Vas, ta foi t'a sauvé. »  
Et aussitôt il vit à nouveau. Et il le suivait sur la route. ”

**Aujourd'hui, la manière dont nous allons nous approprier le texte biblique sera particulière.**

- **Ce temps va se dérouler de la manière suivante :**

- Je commencerai la lecture du texte biblique, puis, au fil du récit, je m'arrêterai ; je poserai une question et vous inviterai à vous identifier à tel ou tel personnage dont parle notre texte.
- Si, en vous mettant dans la peau de ce personnage, vous souhaitez répondre à la question posée, vous lèverez la main. Je viendrai alors vers vous, vous direz ce que vous voulez dire et je le répèterai, je m'en ferai l'écho, pour vous et pour le groupe. Ce qui n'empêchera pas cependant que vous me corrigiez si vous estimez avoir été mal entendu. Un simple coup d'œil d'accord ou de désaccord devrait suffire.

**Deux règles sont à respecter :**

- Tout ce qui est dit a de l'importance. Il ne s'agit pas de raisonner en « c'est vrai », « c'est faux ». Toutes les réponses sont bonnes et importantes.
- Vous pouvez prendre la parole ou rester silencieux, répondre à l'une ou l'autre des questions ou à toutes les questions, sachant que si notre échange prenait la forme d'un silence total, nous serions dans une méditation silencieuse et pas dans un partage.

Voilà, le voyage commence et nous partons loin d'ici, dans la Palestine du 1<sup>er</sup> siècle de notre ère, il y a 2000 ans. Depuis quelques temps un homme surprend tout le monde, par les enseignements qu'il donne et les gestes qu'il pose. Sa renommée commence à se répandre dans le pays. On parle beaucoup de lui.

Les malades, les infirmes sont mal vus. Beaucoup pensent que s'ils sont malades c'est sûrement parce qu'eux ou leurs parents ont péché. Les infirmes n'ont pas le droit de travailler. Ils vivent de mendicité. En plus on ne leur permet pas de rejoindre ceux qui chantent la louange du Seigneur, ni d'aller prier avec eux.

Nous sortons de Jéricho. Jésus nous a surpris en allant déjeuner chez un homme riche que tout le monde déteste. Il s'appelle Zachée. Et Zachée semble tout transformé. Il a fait très chaud aujourd'hui. Jésus s'en va maintenant vers Jérusalem.

### ***1. Et tandis que Jésus sortait de Jéricho, avec ses disciples et une foule nombreuse,***

Et toi tu es un habitant de Jéricho, tu es dans la foule, tu suis ce Jésus dont tout le monde parle, mais pourquoi le suis-tu ainsi ?

### ***2. Le fils de Timée, Bartimée, aveugle, mendiant était assis au bord de la route.***

***Entendant que c'est Jésus le Nazaréen, il se mit à crier en disant :***

***« Fils de David, Jésus prend pitié de moi ! »***

Tu es Bartimée. Les gens de Jéricho savent qui tu es, le fils de Timée. Tu es là depuis ce matin très tôt, et comme à l'ordinaire tu tends la main, tu mendies. Qu'est-ce qui te fais crier ainsi ?

### ***3. Et beaucoup le rabrouait pour qu'il se taise.***

***Mais lui encore plus fort criait : « Fils de David, prend pitié de moi ! »***

Tu es dans la foule. Pourquoi fais-tu taire ce pauvre Bartimée ? En quoi te gêne-t-il ?

### ***4. Et s'arrêta Jésus en disant : « Appelez-le ! »***

Et toi, qui es dans la foule, comment réagis-tu à cet appel de Jésus ?

### ***5. Et ils appellent l'aveugle en lui disant : « Confiance, lève-toi, il t'appelle. »***

***Et il jette son manteau et en bondissant, il s'en vint vers Jésus.***

***Et Jésus répondit en lui disant : « Que veux-tu que je fasse pour toi ? »***

Dis donc Bartimée que penses-tu de cette question de Jésus ?

### ***6. Et l'aveugle lui dit : « Rabbouni, que je vois à nouveau. » Et Jésus lui dit :***

***« Vas, ta foi t'a sauvé. » Et aussitôt il vit à nouveau. Et il le suivait sur la route.***

Dis, Bartimée, maintenant que tu vois, que vas-tu faire ?

### ***7. Maintenant c'est le soir, toi qui es dans la foule, et tu as suivi Jésus à la sortie de la ville, tu as vu et entendu tout ce qui s'est passé. Tu es rentré chez toi.***

Que racontes-tu à ta famille ?

### ***8. Voilà, nous quittons maintenant la Palestine, nous revenons en 2018, ici à (le lieu où nous sommes)***

Et toi que penses-tu de cette histoire ? Qu'est-ce que cela t'inspire ?

## APPROPRIATION D'UN TEXTE BIBLIQUE PAR LA MÉTHODE DE LA PAROLE INCARNÉE

### ► Choisir un texte qui puisse facilement se mettre en scène.

Avec différents personnages qui vivent une interaction entre eux. Tous les textes bibliques ne conviennent pas forcément. Il revient à l'animateur de choisir avec discernement ce qui lui paraît « jouable » ou pas. Les participants ne « joueront » que des personnes (pas des animaux ou des objets...)

### ► Évaluer le nombre de participants maximum pour le groupe de travail en fonction du texte choisi.

- **Nombre :** 10 personnes semblent être un maximum, notamment pour les temps de partage.
- **Durée de la séance :** de 1h15 à 1h45 environ, selon le texte choisi et la taille du groupe.

### ► Tous les participants sont assis en cercle.

Pour commencer, l'animateur présente brièvement aux participants la manière dont on va s'y prendre pour s'approprier le texte biblique il explique le déroulement de la rencontre :

- Plusieurs lectures par l'animateur avec des consignes particulières pour chacune.
- Mise en situation du récit biblique, qui se fera uniquement par des gestes, des attitudes, des déplacements ; il n'y aura pas de parole à prononcer donc pas de texte à apprendre, ni à retenir.
- Temps de relecture et de partage sur le vécu, nos découvertes...
- Conclusion avec un temps de prière, de chant... ou une "perle" de ce que chacun retient.

## DÉROULEMENT DE LA SÉANCE :

**1** L'animateur invite le groupe à écouter une 1<sup>ière</sup> lecture du texte en essayant de se représenter mentalement la scène (il est possible de fermer les yeux pour faciliter l'imagination) :

- Repérer les personnes en présence, les paroles échangées...
- Voir éventuellement d'autres personnes témoins de la scène mais qui ne sont pas forcément mentionnées dans le texte.

**2** 1<sup>ière</sup> lecture du texte par l'animateur.

**3** Après cette 1<sup>ière</sup> lecture, l'animateur et le groupe font l'inventaire de tous les personnages pouvant être joués au cours de la mise en scène du texte.

**NB 1 :** Il peut y avoir des personnages présentés de manière explicite dans le texte, et d'autres pouvant être supposés présents ou témoins de la scène.

4 Faire ensuite un tour de table où chacun exprime quel personnage du texte biblique il se verrait représenter, en expliquant sa motivation, s'il le désire.

***NB 2 :** Il n'y a pas d'importance si, dans ce 1<sup>er</sup> tour de table, plusieurs participants déclarent vouloir jouer le même personnage, et si des personnages ne sont pas mentionnés.*

5 2<sup>ème</sup> lecture du texte par l'animateur – il demande que chacun « habite » mentalement le personnage qu'il a retenu (cf. § 4) – qu'il imagine ce qu'il fait, ses déplacements, ses réactions...selon le récit biblique et son imagination, en cohérence avec le texte.

6 Après cette 2<sup>ème</sup> lecture, on répartit les rôles entre les divers participants.

***NB 3 :** Sont répartis impérativement et en priorité les personnages mentionnés clairement dans le texte, puis les autres personnages supposés ou imaginés être présents, spectateurs de la scène.*

***NB 4 :** Ce temps de négociation entre les participants est important afin que chacun choisisse bien le personnage qu'il va représenter, en paix avec lui-même et avec le reste du groupe. Cela permet d'affiner les motivations.*

***NB 5 – RAPPEL :** « Représenter » veut dire que l'on aura à jouer un personnage avec des déplacements, des attitudes, des expressions du corps, du visage, que l'on imagine, mais sans parler : le texte biblique sera lu par l'animateur, les participants ne feront que « jouer » avec leur corps, en gardant le silence.*

7 3<sup>ème</sup> lecture après que chaque participant ait bien décidé quel personnage il allait représenter.

Au cours de cette 3<sup>ème</sup> lecture, chacun imagine mentalement ce que va faire son personnage.

8 **Mise en situation :**

On se prépare à jouer la scène. La parole est donnée au groupe : on détermine les lieux, les déplacements possibles, la place des uns et des autres...

***NB 6 :** L'animateur peut aider, accompagner de ses conseils si le groupe a des difficultés à se positionner de manière plausible et cohérente.*

9 Les divers personnages se mettent en place.

4<sup>ème</sup> lecture par l'animateur.

***NB 7 :** Il lit le texte suffisamment lentement de manière à ce que les acteurs aient le temps de donner vie à leurs personnages (déplacements, expressions, gestes, regards, etc...). Ne pas avoir peur de laisser des temps de silence nécessaire.*

*Cela demande à l'animateur d'être attentif aux jeux des acteurs, en même temps qu'il lit le texte.*



**NB 8 :** *Si cela paraît nécessaire, en concertation avec les participants, la scène pourra être rejouée une seconde fois, pour permettre aux acteurs d'aller au mieux dans leur manière d'habiter le personnage qu'ils incarnent.  
Des échanges de personnages peuvent être éventuellement faits.*

**10** Partage du vécu :

Le groupe se rassoit. L'animateur distribue la parole.

**1° tour :** Chacun s'exprime sur la manière dont il a vécu personnellement la scène, comment il a habité son personnage, ce que cela a éveillé en lui, comment cette parole vécue participe à nourrir sa foi, ...

**2° tour :** Chacun s'exprime sur la manière dont il a vécu les autres personnages de la scène. Ce qu'il a découvert de nouveau pour lui...

**NB 9 :** *Ce dernier temps est très important, il est nécessaire de ne pas l'écouter afin de permettre à chacun de s'exprimer. L'échange, l'interpellation entre les personnes sont souvent riches d'enseignements pour tous.*

**11** On peut conclure par un temps de prière, un chant, une méditation silencieuse...

On peut reprendre des mots, des expressions, des découvertes partagées au cours de cette rencontre. Chacun peut aussi partager une idée forte pour lui-même qu'il retire de cette séance.

Contact : Jean-Michel LOPEZ-DUBEUF  
Communauté du Sappel

 [sappel-en-savoie@sappel.info](mailto:sappel-en-savoie@sappel.info)



## LE PAS À PAS

### Temps de partage de la parole de Dieu

Trouver si possible 1 secrétaire qui note les « perles » de paroles échangées telles qu'elles sont dites (sans les transformer où les « améliorer »).

► **Présentation rapide des participants :** on se présente simplement par son prénom et une chose que l'on aime faire dans la vie.

► **Lecture des consignes :**  
Il est bon de rappeler que chaque membre du groupe parle en « je ». Cela peut permettre d'éviter les échanges trop généraux ou abstraits, ou qui n'impliquent pas les personnes.

► **Trois mises en garde :**

① Ce groupe doit permettre de s'accueillir les uns les autres, de chercher à comprendre et à se faire comprendre. Ce groupe n'est pas un lieu de débat ou de discussion. Chacun dit ce qu'il pense, ce qu'il ressent, ce qu'il vit, sans que sa prise de parole se situe jamais en opposition explicite avec ce que quelqu'un vient de dire.

Par exemple, éviter des phrases comme :

*« Je ne suis pas d'accord avec ce que vient de dire untel » ou « contrairement à ce qui a été dit, je pense que... » ou « on ne peut pas dire ça, car l'Evangile dit que... »*

C'est une condition nécessaire pour qu'un échange libre et vrai puisse se réaliser.

② Ce n'est pas non plus un lieu de catéchèse. Le but n'est pas d'expliquer le texte au groupe, même s'il y a quelqu'un de compétent dans le groupe.

③ Tout ce que quelqu'un peut dire de personnel dans ce groupe restera confidentiel. Il ne sera pas répété en dehors...

► **Explication de ce temps de partage avec la méthode dite du « pas à pas » :**

« Nous allons aborder ce texte verset par verset, ils seront affichés les uns après les autres, nous ne découvrirons le texte entier qu'à la fin, et nous réagirons au fur et à mesure, nous prendrons des notes sur tout ce que nous aurons échangé. »

► **Durée :**

45 minutes en tout soit une moyenne de 6 minutes par verset. Chaque verset est écrit sur une bande de papier et affiché à la vue de tous.

▶ **Exemples de questions** pouvant être posées pour lancer la réflexion et qui pourront servir à chaque affichage d'une nouvelle bande par la suite de cette réflexion :

- Si on avait à raconter avec nos propres mots ce que dit ce membre de phrase, comment le dirait-on ?
- Qu'est ce qui nous frappe dans cette phrase ? ou qui nous plaît ? ou qui nous pose question ? ou que nous ne comprenons pas ?
- Comment chaque nouveau verset qui arrive éclaire-t-il le précédent ?

***NB :** Le temps d'échange sur chaque verset peut être rapide où plus long, l'important est que chacun ait pu avoir le temps d'exprimer son avis, comprendre et se faire comprendre.*

▶ Après l'affichage complet des 5 bandes et des échanges, l'animateur invite le groupe à exprimer ce qu'il retient d'important pour lui dans ce texte et dans les échanges.

▶ On remet à chaque participant une feuille avec le texte de Luc 10 en entier.

▶ Il est possible de finir par un petit temps de prière, de remerciement pour ce temps d'échanges, d'écoute mutuelle, de cette Parole que nous venons de travailler ensemble... + 1 refrain ? + 1 Notre Père... À voir avec le groupe ce qui peut être bon pour lui à ce moment-là.



## LA MAIN

### **Majeur** *Le plus important*

Quelle est ma priorité, ?  
Qu'est-ce que je privilégie  
Dans l'action, dans la relation ?  
L'exécution d'un travail – les relations ?

### **Annulaire** *Faire alliance*

Qui est mon allié ?  
Le Pauvre est-il un associé  
à mon action contre la misère  
De qui suis-je le partenaire ?  
Et ma communauté comment je l'associe ?  
Si je crois en Dieu, comment je lui confie  
La peine et la joie des pauvres que je rencontre ?

### **Index** *L'indicateur*

Quels sont mes objectifs ?  
De quoi je veux témoigner ?  
Quel chemin je privilégie ?  
Quelle société je veux construire ?  
Quels changements suis-je prêt à opérer ?

### **Auriculaire** *Mon petit doigt l'a dit*

Mon écoute est-elle bienveillante  
ou malveillante ?  
Comment je traite ce que j'entends ?  
Des personnes ou ce qui m'est dit  
sur les personnes ?  
Comment je cherche en elle une  
Bonne Nouvelle et la célèbre ?  
Comment je témoigne ?



### **Pouce** *Stop*

Comment j'évalue ce qui se vit ?  
Comment je m'arrête, je relis ?  
Quel place je donne à fêter cette  
relation ?  
Notre action, ce que je-nous vivons ?  
Comment je fais du stop et accepte  
d'être l'invité de l'autre de découvrir  
son point de vue ?

## 5 POINTS D'ATTENTION POUR CHEMINER EN DIACONIE

- 1 Avoir autant le souci du partage du pain que de la parole pour soi et pour celui que j'accueille.
- 2 Que chacun se sente accueilli comme un porteur de bonnes nouvelles.
- 3 Cultiver par tout moyen une aptitude à reconnaître la Bonté chez l'autre.
- 4 Fêter et célébrer la vie, nos rencontres. (comme un cadeau reçu et qui nous dépasse aussi)
- 5 Accepter le désir de l'autre ! Accepter d'être frustrer...  
Accepter que chacun est le désir de partager et d'offrir.

## QUESTIONS / ENJEUX POSÉS

Avec d'autres personnes qui la connaissent aussi, nous contactons une personne, nous lui proposons d'aller chez elle, de nous « offrir l'hospitalité », pour partager un temps de convivialité et aussi pour prier ensemble...

La rencontre pourrait se vivre dans l'esprit d'une « visitation » où chacun « entend » l'autre (ses joies, ses peines) et où, ensemble, dans la prière est reconnue l'action de l'Esprit dans nos vies ...

## DÉROULEMENT PROPOSÉ

**Temps de l'accueil :** Chacun prend le temps de se présenter.

**Temps de silence :** Chacun écrit sur un post-it un prénom, un événement, une joie, une peine qu'il veut partager. On s'écoute dans le silence, sans commenter.

**Temps de partage de la parole de Dieu :** On lit une page d'évangile. On partage par exemple en retenant un mot, une phrase qui nous touche en disant pourquoi.

## TEXTE PROPOSÉ : LA VISITATION - Évangile selon St Matthieu 1, 39-56

“ En ces jours-là, Marie se mit en route et se rendit avec empressement vers la région montagneuse, dans une ville de Judée. Elle entra dans la maison de Zacharie et salua Élisabeth. Or, quand Élisabeth entendit la salutation de Marie, l'enfant tressaillit en elle. Alors, Élisabeth fut remplie d'Esprit Saint, et s'écria d'une voix forte : « Tu es bénie entre toutes les femmes, et le fruit de tes entrailles est béni. D'où m'est-il donné que la mère de mon Seigneur vienne jusqu'à moi ? Car, lorsque tes paroles de salutation sont parvenues à mes oreilles, l'enfant a tressailli d'allégresse en moi. Heureuse celle qui a cru à l'accomplissement des paroles qui lui furent dites de la part du Seigneur. » Marie dit alors : « Mon âme exalte le Seigneur, exulte mon esprit en Dieu, mon Sauveur ! Il s'est penché sur son humble servante ; désormais tous les âges me diront bienheureuse. Le Puissant fit pour moi des merveilles ; Saint est son nom ! Sa miséricorde s'étend d'âge en âge sur ceux qui le craignent. Déployant la force de son bras, il disperse les superbes. Il renverse les puissants de leurs trônes, il élève les humbles. Il comble de biens les affamés, renvoie les riches les mains vides. Il relève Israël son serviteur, il se souvient de son amour, de la promesse faite à nos pères, en faveur d'Abraham et sa descendance à jamais. » Marie resta avec Élisabeth environ trois mois, puis elle s'en retourna chez elle. ”

**Temps de prière :** (on peut trouver un chant pour l'entamer ou le terminer). On demande à la personne qui nous accueille pour qui elle veut prier et on partage nos intentions.

**Temps de convivialité :** demeurer ensemble simplement, comme des amis le feraient.

**Leviers :**

Ce qui « donne du poids », permet la réussite de la « visitation ».

Creuser le « pourquoi » de la rencontre que nous allons vivre.

Prendre les moyens d'une bonne préparation.

Savoir vivre le moment donné.

Penser à prolonger le moment.



## LES TOURNÉES DE RUE SPIRITUELLES À LA RENCONTRE DES GENS DE LA RUE

Projet initié **en 2011** par Annick B. et Brigitte B. après la rencontre, à la session de théologie de Nevers, de Sophie F. (aumônerie des gens de la rue de Strasbourg). Ce projet est inscrit dans des « orientations diocésaines » et porté par le Pôle diocésain de solidarité et la pastorale de la Santé.

### UN CONSTAT

À Tours, beaucoup de personnes dans la rue, femmes et hommes, sont isolés ou parfois en groupe. Certains vivent à la rue, d'autres ont des hébergements, un revenu, mais vont dans la rue pour retrouver un réseau de connaissances, ou de copains, pour ne pas rester seuls.

Nous constatons beaucoup de problèmes de santé, d'addictions et de fragilités psychologiques. Différentes cultures, ethnies ou origines de ces personnes engendrent parfois des conflits et des rivalités.

### UNE FINALITÉ

**Une intuition :** la présence, le soutien relationnel sont aussi importants que l'aide matérielle. Les personnes à la rue sont souvent exclues des relations au sein de la société.

**Une intention :** offrir le signe d'une Eglise qui partage blessures et cassures humaines et ainsi donner chair à la Parole de Dieu.

### DES OBJECTIFS

- Considérer les personnes rencontrées comme uniques et dignes et importantes.
- Reconnaître ce qu'elles sont et leur parole, leur permettre de re-devenir ce qu'elles sont.
- Humaniser leur quotidien par le temps de l'écoute et de la présence.
- Signifier que nous croyons en elles et qu'elles sont à la source de notre changement.
- Sensibiliser les communautés chrétiennes à se laisser « changer » par l'humanité des frères souffrants et exclus.

### MISE EN ŒUVRE DU PROJET

Des démarches en amont :

- **S'informer** sur des expériences déjà existantes et partager avec ces équipes.

- **Communiquer** le projet aux établissements qui accueillent, font des maraudes, ainsi qu'aux associations qui portent le souci des personnes à la rue (aumônerie de l'hôpital par exemple). La mise en relation des différents partenaires est le signe d'une considération intégrale de la personne.
- Communiquer le projet aux paroisses
- **« Recruter »** une équipe de visiteurs bénévoles en contactant associations, paroisses mouvements...
- **Former** ces bénévoles. Formation initiale et obligatoire sur ces thématiques :
  - > la spiritualité de la solidarité,
  - > l'écoute,
  - > les addictions et la spécificité des personnes à la rue,
  - > le récit et la relecture.

## RÉALISATION DU PROJET

Depuis juin 2011, les « visitations à la rue » ont démarré tous les mardis (sauf les mois d'août) :

- Visite des bénévoles qui vont marcher ensemble, deux par deux, de 14h à 17h, sur un itinéraire, toujours le même, de façon gratuite et sans rien apporter de matériel.
- Un agenda trimestriel est établi, chacun peut se faire remplacer en cas d'urgence, (actuellement 6 bénévoles, pas toujours les mêmes ensemble, suivant la disponibilité de chacun).
- Au départ de la visitation, court temps de prière des deux visiteurs pour se rendre disponible à la rencontre avec les frères et sœurs de la rue.
- S'il y a demande, les visiteurs se présentent comme « de l'église catholique », sinon ils disent « nous venons prendre de vos nouvelles ».
- Ils se nomment par leur prénom et invitent les personnes à donner le leur, dans la liberté de chacun.
- À la fin de la visitation, temps de relecture.
- Tous les deux mois relecture en équipe (six bénévoles) avec un accompagnateur spirituel.
- Après chaque visitation, un récit est écrit et envoyé à une communauté religieuse qui prie pour les personnes citées.

Les personnes rencontrées sont invitées aux temps forts diocésains : repas dans une église le 11 novembre, Noël pour tous le 24 décembre. Beaucoup y viennent. Parfois ils donnent des intentions de prière. Il arrive que nous prions avec eux, mais c'est rare.



### ► Freins

Chacun a le « trac » avant de partir. Pas si simple d'aller vers les personnes, d'entrer sur leur territoire. Elles accueillent chez elles. A deux, on s'épaula. On n'a pas la même sensibilité et on va plus facilement vers l'un ou l'autre.

Difficultés d' « entrer » dans un groupe nombreux avec des chiens, des personnes alcoolisées..

Difficultés de communication avec parfois un double langage, une double attitude, la violence, l'addiction qui nous renvoient à nos peurs, à nos fragilités.

On se sent démunis quand on ne donne rien, c'est l'expérience du vide ! Dans les situations extrêmes, on fait le lien avec le réseau de services et soins mais on apprend à dire « non » aux demandes matérielles.

La question que les bénévoles se posent : « est ce que ce qu'ils disent est vrai ? » C'est leur parole du moment, il faut l'accueillir sans jugement, laisser leur liberté de dire ou ne pas dire, parfois rester en silence, être seulement "présence bienveillante".

Difficulté d'établir une relation juste et gratuite.

### ► Richesses

Être en équipe de deux et relire avec les autres équipes est très important, nous découvrons chacun la force que nous donne l'autre.

L'écoute apprend à ouvrir en soi un espace pour l'accueil de l'autre.

Joie d'une hospitalité étonnante et des liens créés au fil des années.

Joie d'être accueillis et maintenant « reconnus » (« ce sont les gens du mardi ! »)

Expérience souvent rude mais qui nous transforme, change notre regard et nous apprend la fraternité.

Sentiment d'être des passeurs d'espérance, des passeurs de liens fraternels.

### ► Conclusion

Il faut se livrer à la rencontre, avec une disponibilité totale. Dieu est souvent au cœur de nos dialogues mais ne se dit pas toujours. Ce sont les personnes rencontrées qui nous conduisent. « C'est un beau chemin, leurs mots deviennent Parole ».



# LA COLOC' SOLIDAIRE

## Association Lazare

### PORTEUR DE L'ACTION

L'association Lazare (loi 1901) anime et développe depuis 2011 des appartements partagés entre des jeunes actifs et des personnes qui ont connu la rue.

Aujourd'hui, l'association est présente à Nantes, Marseille, Lyon, Toulouse, Lille, Angers, Vaumoise (Oise), Madrid (Espagne) et Bruxelles (Belgique).

### OBJECTIF

Un toit partagé et des relations fraternelles pour grandir ensemble dans notre humanité et, pour ceux qui le souhaitent, dans la foi.

### CARACTÉRISTIQUES

Chaque logement est habité **par des personnes qui ont vécu à la rue et des jeunes actifs bénévoles.**

Le projet est davantage axé sur les moyens (création des conditions du vivre ensemble) que sur des résultats (pas l'objectif à priori).

Il s'agit juste de vivre avec les personnes (accueillies), d'« être là », dans une bienveillance toujours renouvelée.

### DESCRIPTIF DE L'EXPÉRIENCE

#### ▶ 3 principes :

- Parité (entre personnes « en galère » et « jeunes actifs », 50/50).
- Sobriété (simplicité).
- Enracinement dans la prière, pour les volontaires.

#### ▶ Nombre et composition :

- 8 à 10 personnes par logement.
- Une famille, élément stabilisateur, habite le lieu. Importance du lien précarité/famille.

#### ▶ Temps d'engagement :

- Pour les actifs : 1 à 2 ans.
- Pour les personnes en galère : pas de délai à proprement parler (certains peuvent même finir leurs jours dans la maison).

### ► Règles de la maison :

- Pas d'alcool, ni de stupéfiant.
- Pas de violence (exclusion possible).
- Au moins un repas partagé par semaine (tous ensemble).
- Un petit service à rendre.
- Paiement d'un loyer.
- Pas de TV (éviter l'isolement devant l'écran).

### ► Nouvelle expérience :

Le développement de Lazare en milieu rural est expérimenté (Oise, village de 300 habitants, avec des terres (permaculture, liens avec « Relais », ONF...). Au début, on a vu l'inquiétude de certains habitants puis l'acceptation a fait son chemin.

## FREINS

- La violence : de façon concertée, une exclusion peut être prononcée en cas de violence et/ou de non-respect des règles de la maison.
- Oui, il y a des "rechutes", avec des retours possibles dans l'habitat classique.

## LEVIERS

- Lazare anime et développe un réseau important, au service des personnes (associations, AS, administrations...) mais ne gère pas l'accompagnement en direct. Lazare met en lien mais reste dans la relation gratuite.
- Le Conseil d'administration est composé de tous les acteurs du projet (y compris les personnes en galère qui sont invitées à tour de rôle).

## PRÉCONISATIONS ET REPÈRES POUR L'ACTION

- C'est le fait de ne pas être dans la visée d'objectifs de réinsertion, mais simplement de « vivre » en humanité avec les personnes en galère qui participe à leur évolution et à leur émancipation : pas de pression liée à des objectifs, du type de ce qui se vit dans des structures type CHRS (Centre d'Hébergement et de Réinsertion Sociale) par exemple. Ils ressortent grandis.  
**Une étude a montré que 40% des personnes accueillies retrouvent un emploi, et 85% un logement pérenne dans les deux ans.**
- Souhait de plaider sur le thème « lien famille/précarité » (en cours de réflexion).

## QUELQUES CITATIONS

- « Nous sommes tous accueillants et accueillis » (Lazare)
- « Ma vie a du prix, vous m'aimez » (Martial, accueilli)
- « Abattre les murs, construire des ponts » (Pape François)
- « De quoi les personnes à la rue ont-elles besoin ? D'amour » (Enfant de CE1)
- « Vous n'êtes pas appelés à réussir mais à être fidèle. » (Mère Térésa)

Contact

 **Site : <http://lazare.eu/nos-maisons/>**

 **Adresse mel : [loic@lazare.eu](mailto:loic@lazare.eu)**

Adresse de correspondance : Lazare - Chez Dargaud Media  
57 rue Gaston Tessier – 75 019 Paris



## LES MARCHES DE L'ESPÉRANCE

Les marches de l'espérance (sur les chemins de Compostelle ou ailleurs) c'est apprendre à marcher au rythme les uns des autres sur un pied d'égalité, prendre le temps de la rencontre, se ressourcer, retrouver confiance et sens à sa vie. Un chemin sur lequel on marche à plusieurs, où l'on se serre les coudes, et où l'on sait que l'amour et l'amitié peuvent élargir nos chemins. Les rencontres deviennent des aires de repos où l'on se reconstruit et d'où l'on repart plus confiant. L'espérance suscite la prière et la charité fraternelle. Il nous faut peu de choses pour marcher sur les chemins de l'Espérance. Le Christ lui-même nous y rejoint et nous invite à sa suite.

### QUI, OÙ, QUOI, COMMENT ?

- Un groupe composé de personnes en situation de pauvreté (personnes à la rue, connaissant des situations de précarité, d'isolement...), bénévoles, salariés, membres de communautés chrétiennes osent ensemble l'aventure du chemin de Compostelle. Les statuts accueillants - accueillis s'estompent grâce à des conditions matérielles identiques pour tous. (Groupes de 9 à 30 personnes environ).
- Préparation avec des entraînements mensuels.
- Un "comité de pilotage" pour organiser le séjour (réservation des gîtes, des véhicules, matériel..)
- Un séjour de 10 ou 15 jours sur le chemin de Compostelle par an, reprenant le chemin là où on l'a laissé l'année précédente.
- Des séjours de préparation, de relecture, de témoignages (2 ou 3 jours dans des lieux beaux, porteurs de sens).

### QUESTIONS POSÉES ET ENJEUX / CLÉS

Pour certains, "c'est cassé en dedans" (lien avec les autres, estime de soi, échecs...). Toutes les aides sociales ne permettent pas de s'en sortir. Pour certaines personnes à certains moments, le besoin spirituel (retrouver une estime de soi dans le regard des autres, réussir, quelque chose, pouvoir se retrouver, se ressourcer, contempler la beauté de la nature, oublier les soucis) est un besoin vital.

Au retour nombreux sont ceux qui ont retrouvé la résilience suffisante pour avancer, retrouver un travail, un logement, entreprendre des soins, des formations. Le groupe devient un lieu d'entraide. La perspective d'un chemin que l'on poursuit ensemble avec un but commun sur plusieurs années redonne un sens, une direction. Les dimensions de la fraternité, de la gratuité, de la liberté d'être soi-même sont porteuses d'un dynamisme fort de développement personnel et collectif.

## LEVIERS

Le chemin de Compostelle est le principal levier : par lui-même il permet beaucoup de choses : présence de la nature, équilibre entre les temps personnels et la vie de groupe, conscience d'entrer dans une histoire millénaire, éléments forts porteurs de sens (étapes historiques, spirituelles, hauts lieux, rencontres, lieux d'accueils, célébrations...), simplicité de l'organisation (gîtes, étapes...).

## POINTS D'ATTENTION

- Les entrainements sont important : constituer le groupe / vérifier la capacité physique et psychologique des personnes.
- Importance pour les personnes à la rue de pouvoir emmener leurs chiens.
- La santé (suivi des prises de médicaments, éviter l'alcool à table, qualité de l'alimentation le soir et à midi).
- Nécessité de réserver les gîtes à l'avance (6 mois).
- Besoin d'un véhicule qui suive (porter les sacs, pouvoir aller chercher un marcheur en cas de besoin.) Deux personnes chaque jour prennent le véhicule, prennent contact avec le gîte de l'étape du soir, déchargent les sacs, font les courses.

## FREINS

Penser que c'est un projet hors de portée, compliqué à organiser. Il faut oser l'aventure.

## PRÉCONISATIONS ET REPÈRES POUR L'ACTION

**La gratuité :** la dimension spirituelle, du ressourcement, de la fraternité se révèle vitale pour des personnes en grande précarité. Ce n'est pas un supplément d'âme mais un besoin fondamental. Cela permet de retrouver sens à sa vie, de retrouver ses forces physiques et spirituelles. Des marcheurs retrouvent logement et travail suite à une semaine de marche sur Compostelle.

**L'égalité :** des hommes, des femmes marchent ensemble. Un projet qui efface les rôles, les statuts (on évite de repositionner des « bénévoles », des « accueillis » ou des « bénéficiaires »...)

**La durée :** un projet dans la durée qui permet une évolution sur le long terme : l'objectif de réussir à aller à Compostelle transcende les énergies : aller au-delà de soi-même, faire grandir la confiance en soi (fierté et courage de prendre 10 jours pour marcher ensemble dans la nature, avec les chiens). Le groupe devient un vrai ancrage, une famille.

**La Souplesse :** l'organisation existe mais il faut être prêt à expérimenter la providence, les surprises des rencontres, se laisser dérouter, s'adapter : le cadre doit être très léger !

**La joie :** on ne part pas des difficultés pour les résoudre mais l'accent est mis sur le ressourcement : se ressourcer physiquement, moralement, valoriser tout ce qui est beau.

**La bienveillance :** les personnes soulignent l'importance du jugement même implicite comme frein majeur dans leur parcours. Le changement de regard à égalité et qui valorise la beauté des personnes est primordial.

**La beauté de la nature :** la beauté guérit, ressource, les visages changent, les corps se redressent, la beauté de la personne se révèle dans le miroir de la nature et de sa beauté.

**La liberté :** chacun peut aller à son rythme, le groupe est présent, il est un soutien mais il n'est pas étouffant. Le chemin permet aussi de prendre le temps de se retrouver.

**La vie fraternelle.** Elle doit être joyeuse, forte mais respectueuse du parcours de chacun et d'un renouveau possible. Le chemin n'est pas le lieu de l'accompagnement social mais de la rencontre fraternelle qui laisse chacun libre de se raconter ou pas.

**La participation de tous** à partir des talents de chacun aux décisions, à l'organisation et à l'animation du projet est essentielle.

**La relecture et le témoignage.** Importance des temps de relecture et de témoignage : partager et mettre en mot (en images ou par écrit) ce qu'on a vécu permet de prendre conscience de la valeur de l'expérience vécue et de pouvoir se projeter pour la suite. Cela donne une force personnelle et collective qui permet d'aller plus loin. Chaque jour sur le chemin, un temps permet de partager les perles du jour et les difficultés. Après la marche, des séjours de deux ou trois jours dans des beaux lieux (monastères, gîtes..) sont organisés pour aller plus loin, relire l'expérience, donner la parole à chacun, exprimer et partager ce qu'on a vécu et créer des outils pour transmettre et témoigner (livre d'or, expo, film, préparation à un témoignage oral...).



## DONNER UNE RESPONSABILITÉ À DES PERSONNES DES QUARTIERS POPULAIRES

### ▶ EXEMPLE D'UNE EXPÉRIENCE INSPIRANTE À SAINT-ÉTIENNE

#### ORIGINE

Depuis 1992, il existe dans le diocèse de Saint-Étienne une *Pastorale des Milieux et Quartiers populaires*.

Elle est née du constat de la richesse des quartiers dits difficiles ou défavorisés (à partir de cahiers de l'Espérance : recueil de ce qui se vivait sur le quartier) et de leur éloignement de l'Église. Elle est née du souhait de l'évêque et de la volonté de prêtres, de laïcs proches de ces quartiers, engagés en mission ouvrière et du soutien de communautés religieuses.

La *Pastorale*, ce sont des équipes dans les quartiers ou villages qui font des partages de vies, des temps de prière, pour que chacun puisse être écouté.

#### POUR QUOI FAIRE ?

- Entrer en dialogue à partir d'une manière de vivre, de se comporter, d'habiter l'espace social.
- Ouvrir des lieux de paroles pour dépasser la rancœur et retrouver l'estime de soi. Cela suppose de la proximité et de l'écoute.
- Promouvoir une vie d'Église avec les populations des cités populaires.
- Proposer la foi devient alors une invitation à devenir humain de façon singulière, déterminée par l'évangile du Christ.
- Partage de vie ... confronté au message du Christ.

#### FONCTIONNEMENT

Chaque équipe choisit un ou deux délégués. Être délégué, c'est avoir une responsabilité, c'est avoir le souci de son équipe et la représenter aux rencontres diocésaines où toutes les équipes sont représentées. Ensuite, il faut redire à l'équipe ce qui s'est partagé en rencontre de délégués. C'est une fonction de pivot, de lien.

Chaque délégué est soutenu par un accompagnateur.

La *Pastorale* bénéficie de trois salariés à temps partiel et d'un prêtre accompagnateur.



## ▶ REPÈRES DÉGAGÉS

### OBJECTIF

Favoriser la participation active des personnes de milieu et quartiers populaires dans les équipes d'animation pastorale, de quartier et favoriser leur prise de responsabilité.

### ENJEUX POSÉS

- Promouvoir une Église fraternelle et simple.
- Que les équipes d'animation pastorale (EAP) soient des lieux de parole, de partages solidaires, de vivre ensemble.
- Favoriser l'ouverture sur le quartier, la ville, le diocèse.

### FREINS

- Le renouvellement des équipes et des accompagnateurs.
- Le manque de reconnaissance diocésaine, le manque de communication au niveau de la paroisse, du diocèse, le manque de liens avec d'autres entités diocésaines telles que les pastorales de la famille, des jeunes...
- Les regards négatifs de certains chrétiens.

### LEVIERS

- Le lien avec la paroisse dépend de la volonté de l'équipe d'animation pastorale, du curé.
- La participation de la *Pastorale* aux instances diocésaines (ex : Commission de concertation).
- Le partenariat avec d'autres mouvements :
  - l'ACO, Action Catholique Ouvrière,
  - la JOC, Jeunesse Ouvrière Chrétienne,
  - l'ACE, Action Catholique des Enfants,
  - le SAPPEL,
  - le Secours Catholique,
  - ATD Quart Monde et les partenariats ponctuels extérieurs à l'Église en fonction des thèmes.
- La participation des délégués dans les associations de proximité (maisons de quartier, centre social, représentant des locataires aux HLM, comité des habitants de quartier ...)

## PRÉCONISATIONS ET REPÈRES POUR L'ACTION

- Volonté diocésaine avec des moyens attribués.
- Nécessite d'avoir sur le quartier deux ou trois personnes qui « invitent » à venir échanger. Cela permet de créer petit à petit un groupe.
- Aller vers les personnes pour proposer. Inviter avec diverses actions : pèlerinage, « vacances-famille », rencontres à thème.... Inviter les personnes de la paroisse lors de temps forts. Apprendre à être patient.
- Ouverture du groupe sur le quartier, la vie diocésaine : « On appartient à plus grand que son groupe de quartier ».
- Formation des participants pour que certains puissent prendre peu à peu des responsabilités.

## QUELQUES OUTILS - inspirés de la Pastorale de Saint-Étienne -

- Le « cahier de délégué » : c'est comme un cahier de liaison entre l'équipe, l'accompagnateur qui le soutient, et les autres délégués. Chaque délégué note ce qui se dit en équipe, utile pour la rencontre des délégués. Il note aussi les décisions prises en réunion de délégués afin de les retransmettre.
- Les formations (formation à l'écoute, à la prise de notes, à la prise de parole...).
- Les temps de relecture. Noter, par exemple, ce qui se vit de positif avec une « boîte à merci ».
- L'organisation de rencontres de délégués, 4 ou 5 fois par an.

### Exemple d'ordre du jour :

- Accueil d'une nouvelle déléguée. Présentation de chaque délégué.
- Retour sur les actions de l'été.
- Point sur notre thème d'année.
- Les infos.
- Prière.
- L'organisation d'une rencontre annuelle entre délégués et accompagnateurs.
- Le choix d'un thème d'année à partir de ce qu'on vit dans nos quartiers, au boulot, en famille, dans nos vies :

### Exemples de thèmes :

- L'écoute ou plus précisément : « Écouter, entendre la vie autour de nous, pour comprendre, choisir et agir ensemble »
- La santé, c'est un tout
- La violence
- Le regard

**Exemple sur la santé :** partenariat avec la Caisse Primaire d'Assurance Maladie, rédaction d'un livre blanc de la santé.

Chaque équipe réfléchit à comment travailler ce thème, avec quel(s) partenaire(s).

- L'organisation de temps forts diocésains.
- L'organisation d'une journée de la solidarité (cela permet de récolter un peu d'argent pour financer des projets, comme des sorties, un pèlerinage en été).
- À chaque rencontre, un temps de prière ou la lecture d'un texte d'Évangile, suivi d'un échange.

## CE QUI FAIT ENCORE DÉBAT

- Comment créer de nouvelles équipes dans des quartiers du diocèse ? Quelle place pour les jeunes ?
- Risque d'enfermer les personnes dans une pastorale spécifique.
- Est-ce que le groupe de la *Pastorale* est reconnu dans le quartier, en tant que tel ?
- Comment la *Pastorale des Milieux et Quartiers Populaires* peut redynamiser un quartier ? Impulser des changements locaux ?

### Pour en savoir +, et contacts

Pastorale des Milieux et Quartiers Populaires - Diocèse de Saint Étienne

Roselyne DUVAL : 06 01 96 96 39

Marie-Christine GAULT, Charles MATA LIPOKO, Govy BATANTU

Père Thierry REYNAUD : 04.77.53.60.45

 [reynaud-thierry@wanadoo.fr](mailto:reynaud-thierry@wanadoo.fr)

 <http://www.diocese-saintetienne.fr/Pastorale-des-quartiers-populaires.html>



## LE GRAND SIGNE DE CROIX GESTUÉ

« Il y a le haut, il y a le bas.  
 Il y a la droite, il y a la gauche.  
 Il y a le ciel, il y a la terre,  
 Un bout du monde, et l'autre bout du monde.  
 De haut en bas,  
 et de bas en haut,  
 la Croix unit les hommes à Dieu.  
 D'un bout du monde à l'autre bout du monde,  
 la Croix unit les hommes entre eux.  
 Quand je fais sur moi le signe de la Croix,  
 c'est tout(e) entier(e) que je me présente devant toi. »

► **Il y a le haut, il y a le bas.**

**Il y a la droite, il y a la gauche.**

Nous sommes tous situés dans l'espace : haut/bas/droite/gauche.

► **Il y a le ciel, il y a la terre.**

**Un bout du monde, et l'autre bout du monde.**

Nous nous situons dans la création, Il y a l'univers et nous bien plantés sur la terre avec tous les autres humains d'aujourd'hui et de tous les temps.

► **De haut en bas,  
et de bas en haut,**

**la Croix unit les hommes à Dieu.**

« *De haut en bas* » : c'est le mouvement de l'incarnation. Dieu se fait chair, se fait faiblesse ; il se fait homme. Jésus qui de toute éternité était dans le sein du Père vient nous rejoindre jusqu'au plus bas et faible de notre vie.

« *De bas en haut* » : c'est le mouvement de la Résurrection. Résurrection du Christ après sa mort sur une croix ; notre propre accès à la vie : le Christ nous prend tels que nous sommes pour nous conduire vers le Père.

L'intermédiaire entre le « haut » de la descente et le « haut » de la montée, c'est la Croix. Par la Croix, le Christ nous fait accéder à la vie des enfants de Dieu. Il établit l'alliance nouvelle et définitive.

► **D'un bout du monde à l'autre bout du monde,  
la Croix unit les hommes entre eux.**

On tend le bras droit, et le bras gauche rejoint le bras droit, puis revient vers la gauche en passant par la poitrine.

Nous sommes à l'intérieur de ce monde, nous en sommes partie prenante.

La Croix est source de fraternité : par la Croix, le Christ unifie son peuple au-delà de nos différences. L'humanité toute entière est réconciliée et rassemblée dans l'amour par la croix de Jésus.

## Gestuer le signe de croix

(proposition du père Pierre Scheffer, sj, n° 1 [www.semonslaparoie.com](http://www.semonslaparoie.com)).



Il y a le haut



Il y a le bas



Il y a la droite



Il y a la gauche



Il y a le ciel



Il y a la terre



Un bout du monde



Et l'autre bout du monde



De haut en bas



Et de bas en haut




La croix relie  
les hommes à Dieu



D'un bout du monde



A l'autre bout du monde



La croix relie  
les hommes entre eux



En faisant sur moi  
le signe de croix



C'est tout entier,  
Seigneur, que je me  
présente à toi

► **Quand je fais sur moi le signe de la Croix,  
c'est tout(e) entier(e) que je me présente devant toi.**

Le signe de la Croix marque sur moi mon identité de chrétien (appartenant au Christ, suivant le Christ, disciple du Christ) et je me rends disponible à sa volonté.

**Il y a le haut,**

avec la main droite montrer le haut, le bras tendu

**il y a le bas,**

descendre la main droite et montrer le sol, bras tendu

**il y a la droite,**

remonter la main pour montrer vers la droite, bras tendu

**il y a la gauche.**

avec la main gauche, montrer de la même manière vers la gauche

**Il y a le ciel,**

avec la main droite montrer le haut, le bras tendu

**il y a la terre,**

descendre la main droite et montrer le sol, bras tendu

**un bout du monde**

remonter la main pour montrer vers la droite, bras tendu

**et l'autre bout du monde.**

avec la main gauche, montrer de la même manière vers la gauche

**De haut en bas**

la main droite en haut descend jusqu'à s'approcher du sol et...

**et de bas en haut,**

remonte lentement jusqu'en haut et reste en haut, en prenant au passage la main gauche...

**la croix unit les hommes à Dieu.**

bien tendre les bras et regarder vers le haut en silence un petit instant.

**D'un bout du monde à l'autre bout du monde,**

la main droite montre vers la droite et reste ainsi bras tendu tandis que la main gauche monte vers l'épaule droite et passant par le coeur les bras se mettent en croix

**la croix unit les hommes entre eux.**

et tous se donnent la main en silence de quelques instants

**Quand je fais sur moi le signe de la croix,**

faire sur soi le signe de la croix avec la main droite

**c'est tout entier Seigneur**

les 2 mains vers le bas, paumes ouvertes vers l'avant,

**que je me présente devant toi.**

bras légèrement écartés, en silence de quelques secondes.

Pour en savoir + :

🔗 **Fraternité de la Pierre d'Angle : <http://www.lapierredangle.eu/>**

## PRÉSENTATION

Depuis plus de dix ans, la petite communauté se donne rendez-vous tous les samedis pour un temps de prière communautaire. Cette prière est marquée par différents temps de chants, psaumes, lectures partagés qui se déroulent suivant un « rituel » élaboré en commun il y a plus de 15 ans. Nous avons institué un cycle de 5 semaines qui permet de varier les psaumes et les intentions qui seront priées. Des livrets ont été réalisés par les membres de la communauté : Ils rassemblent toutes les prières sur les 5 semaines. La présentation qui suit reprend les différents temps qui marquent notre prière et indique la manière dont nous les vivons ensemble...

## PRÉPARATION

Chaque semaine 2 personnes se proposent pour préparer le temps de prière. Ils se rencontreront avant pour lire et partager sur l'évangile, choisiront les chants, proposeront les intentions de prière pour le moment du chapelet. C'est eux qui guideront le temps de prière. D'autres se chargent d'aller chercher en voiture ceux qui ne peuvent se rendre par eux-mêmes à la petite communauté. Séverine est chargée d'orne l'oratoire d'un beau bouquet.

- **L'accueil réciproque :** c'est le temps où on se rassemble, se dit bonjour, quelqu'un allume la bougie, les lampes. Un d'entre nous va aider Dominique à s'installer.
- **Le recueillement, la mise en silence...** sera aidée par une musique douce qui porte à la prière, à s'apaiser. Ce temps permet aussi à chacun d'arriver sans perturber le groupe !
- **La première invocation :** « Seigneur, ouvre mes lèvres... » est dite ensemble pour ouvrir la prière en se signant du signe de croix.
- **Le chant** nous unit en ce début de notre prière. Il est choisi en lien avec l'évangile qui sera lu.
- **Les psaumes :** deux psaumes sont priés (suivant un cycle sur 5 semaines). Le premier est souvent chanté, le 2ème est plus souvent lu (en alternance H/F souvent). Temps de silence. Puis chacun est invité à reprendre un mot, une phrase qui l'interpelle, le touche, sans commentaire. Un temps de silence est gardé entre chaque intervention pour laisser résonner en soi la prière de l'autre.
- **L'évangile lu et partagé.** Nous choisissons toujours l'évangile du dimanche (lendemain). Cela nous relie à l'Eglise universelle. Le texte sera lu par l'un d'entre nous (choisi par l'animateur qui veille à ce que d'une fois sur l'autre ce ne soit pas le même). La lecture est suivie d'un temps de silence pour intérioriser la Parole, puis l'équipe de préparation invite chacun à dire comment un mot, une phrase ou l'ensemble de l'évangile lui parle dans sa vie quotidienne. L'équipe peut aussi faire

ou lire un commentaire qui peut aider à comprendre le texte. Ce temps de partage peut nous conduire à une prière de louange de demande ou de pardon.

- **Les intentions de prière.** Nous lisons dans les livrets les intentions pour l'Église et le monde (suivant un cycle sur 5 semaines). Chacun à son tour, lit une des 4 ou 5 intentions du livret. Des intentions libres et spontanées sont ensuite priées par l'un ou l'autre : nous évoquons alors souvent les frères et sœurs de la Communauté qui sont absents, malades. Puis la prière s'élargit à la paroisse, l'Église, le monde. C'est aussi l'occasion pour chacun, s'il le veut, d'évoquer joie, peine ou souffrance qu'il vit dans son quotidien. Nous nous abstenons de commenter la prière de l'autre.
- **Le Magnificat.** Nous chantons ensemble le Magnificat. La communauté aime la mélodie pleine de vigueur et d'élan de ce chant.
- **Ensemble nous disons le Notre Père.** Nous nous levons et nous donnons la main pour le dire ensemble et lentement.
- Nous chantons **Marie**. Le chant est choisi par l'équipe.
- Nous prions le **chapelet** avec deux **intentions**. Nous disons ensemble deux dizaines de chapelet. Chaque dizaine est dite par un binôme qui se propose spontanément pour prier la première partie du « Je vous salue Marie ». Le groupe disant la deuxième partie. Chacune des dizaines est introduite par une intention retenue par l'équipe de préparation : cette intention peut être inspirée du partage de l'évangile précédent ou évoquer l'actualité du monde, de l'Église. Nous aimons ce temps du chapelet, et sa forme simple, qui permet à chacun de participer.
- Nous disons la "**prière d'abandon et de confiance**" de Charles de Foucault
- **Envoi.** L'animateur dit alors : « Allons ce soir, dans la paix et la joie du Christ ». La communauté répond : « Nous rendons grâce à Dieu » et ensemble nous faisons le signe de croix.

Ce temps de **prière** communautaire est prolongé par un **repas** où chacun apporte **sa part** (soupe, conserve, dessert ou participation financière) et par un temps de **service**. (Mettre le couvert, servir les plats et faire ensemble la vaisselle). Ces services sont rendus spontanément par les uns ou les autres. Nous mettons ainsi en pratique chaque samedi les « **trois piliers** » de notre communauté : **la vie spirituelle, la vie fraternelle et le service.**





## PARTAGE AUTOUR DE LA PAROLE ET DU CHEMIN DE CROIX

### OBJECTIFS

- Que tous les membres du groupe puisse intérioriser la station du chemin de croix.
- Rendre possible un échange sur le « thème » de la station du chemin de croix, et sur le/les textes bibliques qui sont donnés pour aider la méditation.
- Expérimenter une réflexion/méditation commune, par des prises de parole où il n'y a pas d'un côté des enseignants et de l'autre des enseignés, mais où chacun parle à égalité d'humanité avec les autres. En particulier, expérimenter la priorité donnée dans le partage de la parole à celui qui a le moins de moyens.
- Ecrire un texte court (sous forme de prière ou non) qui sera lu au cours du chemin de croix à partir de notre échange sur cette station sous la direction du secrétaire.
- Choisir parmi vous 3 groupes de lecteurs pour les 3 groupes qui se succéderont au chemin de croix.

### DURÉE DE L'ATELIER : 1H45

### MATÉRIEL

- Stylos.
- Feuilles blanches.
- Textes pour 20 personnes. Chacun des membres du groupe aura entre les mains une feuille qui indiquera le titre de la station, et quelques textes bibliques (Premier Testament et Nouveau Testament).

### ATTENTIONS-VIGILANCES :

- L'animateur fera attention à ce que l'échange se fasse exclusivement à partir de la « station » du groupe, et à partir des textes indiqués sur la feuille. C'est un point important à respecter pour éviter que trop d'informations viennent disperser le groupe.
- Ce groupe n'est pas un lieu de débat ou de discussion.
- Chacun dit ce qu'il pense, ce qu'il ressent, ce qu'il vit, sans que sa prise de parole se situe jamais en opposition explicite avec ce que quelqu'un vient de dire. Par ex. : éviter des phrases comme : « Je ne suis pas d'accord avec ce que vient de dire untel », ou « Contrairement à ce qui a été dit, je pense que... », ou « On ne peut pas dire ça, car l'Évangile dit que... », etc.  
C'est une condition nécessaire pour qu'un échange vrai puisse se réaliser.

- Ne pas oublier le facteur « temps » : il faut avoir terminé à l'heure.
- Ne pas oublier de s'assurer qu'il y a bien un ou deux secrétaires : c'est eux qui devront rédiger le texte qui sera lu plus tard au cours du Chemin de croix.

## DÉROULEMENT

- 1 Intro : présentation des objectifs.
- 2 L'animateur lit le nom de la station, puis proclame tous les *textes bibliques* proposés.
- 3 L'animateur distribue à chaque participant la feuille.
- 4 On garde un temps de *silence*, pendant lequel chacun est invité à relire les textes, et à souligner ce qui lui parle, ce qui le touche, ce qui le questionne ou lui fait mal. A l'animateur de sentir quand terminer ce temps (environ cinq minutes).  
..... *environ 10 minutes*
- 5 L'animateur fait faire un tour de table où chacun dit *ce qui lui parle le plus* dans les textes lus. Ce temps doit être court : on lit les quelques mots qui ont frappé, et on dit en 20 secondes pourquoi. On peut vivre ce temps en 2 sous-groupes aussi.  
..... *environ 15 minutes*
- 6 Ensuite on passe à un double questionnement (*c'est surtout à partir de cet échange que le secrétaire pourra écrire le texte qui sera lu ensuite*):
  - **A quelle situation** (*de votre vie, de la vie des personnes que vous connaissez, de la vie du monde*) **cette scène ou les textes que nous venons de lire vous font penser ?**  
..... *environ 40 minutes*
  - **A quelle sorte de démarche personnelle, cette station du chemin de croix (ou les textes lus) vous engage-t-elle ?**  
*Si nous faisons un chemin de croix, c'est que nous voulons nous mettre à la suite de Jésus. A partir de cette station, qu'est-ce que cela signifie concrètement pour vous ?*  
[L'animateur peut demander d'être le moins général possible. C'est moi, personnellement, que le Christ appelle.]  
..... *environ 30 minutes*
- 7 Le groupe choisit quel texte biblique sera lu au cours de la célébration du Chemin de croix. [Mais on peut bien sûr lire tous les textes proposés].
- 8 Choix des lecteurs des textes lus au cours de la célébration. (*Il faudra choisir 3 lecteurs ou 3 groupes de lecteurs, puisqu'il y aura trois chemins de croix successifs*).  
..... *environ 10 minutes*



## DANSER ENSEMBLE : UNE EXPÉRIENCE DE FRATERNITÉ

### SAVOIR-FAIRE À TRANSMETTRE

Animer des danses en cercle.

### OBJECTIF

Expérimenter la joie de danser ensemble : les danses en cercle nous font goûter la communion, elles nous donnent de l'élan au coeur de nos vies parfois difficiles. Elles sont aussi prière.

### PUBLIC VISÉ

Tout public.

Nombre idéal de participants : 15 à 30

Minimum : 6 - Maximum : pas de maximum !

### DURÉE

De 1h à 1h30.

### MOYENS MATERIELS

Lecteur CD ou ordinateur portable + sono pour amplifier le son selon la taille de l'espace utilisé. Selon le nombre de participants : un micro-casque pour enseigner les pas. Prévoir une « composition » à mettre au centre du cercle : ce peut être un bouquet, des foulards, des bougies...

### DÉROULEMENT

**AVANT TOUTE CHOSE :** se saluer, dire les prénoms, donner les règles pour bien vivre l'atelier.

- 1 Selon le contexte dans lequel l'atelier a lieu, proposer un temps d'échauffement, de mise en route corporelle. Sur une musique, ce temps peut permettre de commencer l'apprentissage de pas qu'on retrouvera ensuite dans les danses.

- 2 Apprentissage d'une danse :
  - Donner le nom et l'origine de la danse.
  - Faire écouter un court instant la musique.
  - Enseigner les pas et les gestes associés. Donner éventuellement quelques repères sur la signification des mouvements et gestes. Cela peut faciliter la mémorisation et l'apprentissage.
  - Danser sur la musique (une ou plusieurs fois. Avant la reprise, redonner éventuellement quelques explications de pas selon les besoins).
- 3 Selon le contexte, proposer à chacun d'exprimer ce qu'il a vécu à travers la danse.

**FIN :** prendre le temps de se remercier pour le temps partagé !

## POINTS D'ATTENTION POUR L'ANIMATEUR

**L'animateur doit avoir lui-même pratiqué les danses avant de les transmettre ;**

il n'est en effet pas envisageable de transmettre une danse seulement à partir d'une fiche explicative ! L'animateur doit en outre bien maîtriser la structure de la danse pour pouvoir la transmettre et accompagner le groupe.

Ne pas hésiter à reprendre plusieurs fois la même danse pour permettre aux participants de dépasser la préoccupation des pas et d'entrer dans une intériorisation.

Adapter le choix des danses au groupe (personnes débutantes ou non, à mobilité plus ou moins réduite), et au moment à vivre (danses plus ou moins dynamiques, plus ou moins méditatives...). Prévoir une « progression » dans l'atelier en fonction du contexte.

## AUTRES REMARQUES

Vivre la danse plutôt que de donner trop d'explications en amont sur le sens de la danse. La danse se vit avant tout dans le corps et non dans la tête !

## RÉFÉRENCES

Des fiches explicatives des danses et des fichiers audio pour les musiques sont disponibles.

### Contacts :

Céline Brès Communauté du Sappel (Lyon)

04 78 75 19 11 – 06 03 34 66 64

 [pcbres@sappel.info](mailto:pcbres@sappel.info)



# MORCEAUX CHOISIS

Extraits de certaines interventions  
lors de l'Université de la Solidarité et de la Diaconie



# CÉRÉMONIE D'OUVERTURE

*Texte issu du comité de pilotage Quart Monde*

## **Nous allons vivre une Université :**

Nous sommes Unis dans la Diversité. Nous allons apprendre l'accueil de l'autre pour essayer ensemble d'aller dans un même chemin. UNIVERSITÉ : c'est un grand mot ! Le mot université nous dit l'UNIVERS !

## **Nous allons vivre une Université de la Solidarité :**

La solidarité c'est rester solide et ne pas baisser les bras. Servir le frère, c'est le tenir dans la durée.

## **Nous allons vivre une Université de la Solidarité et de la Diaconie :**

La Diaconie vient de la main de Dieu. Dieu élargit ses mains pour aller vers l'autre. Dans nos églises il y a des pauvres, il y a des riches mais normalement il ne devrait pas y avoir de niveaux : dans l'Eglise on est tous égaux.

 Lire <http://servonslafraternite.net/paroles-partagees/texte-lu-lors-de-la-celebration-introduction-luniversite-de-la-solidarite-et-de>



## **GWENOLLA RAIMBAUT**

*Théologienne*

**Gwenolla présente la spécificité de la mission des pauvres et la mission commune des « riches et des pauvres ». Elle est intervenue dans la célébration d'introduction à l'Université**

Tous ensemble acteurs de la diaconie : une mission commune et une mission spécifique des « pauvres »

[...]

 Lire l'intégralité de l'intervention sur <http://servonslafraternite.net/references-partagees/tous-ensemble-acteurs-de-la-diaconie-une-mission-commune-et-une-mission>



# ETIENNE GRIEU

*Théologien*

A partir du texte de la syro phénicienne (Mc7, 24-30) et d'un extrait du film de Jean Delannoy, « Bernadette Soubirous », le théologien Etienne Grieu, sj, a introduit la soirée de la miséricorde à l'Université de la Solidarité et de la Diaconie.

Comment comprendre les gestes étranges de Bernadette ? Comment entendre le cri de la femme syro-phénicienne ?

[...]

 Lire l'intégralité de l'intervention sur <http://servonslafraternite.net/references-partagees/p-etienne-grieu-elle-senti-lodeur-de-jesus-la-presence-de-jesus>

## Evangile de Jésus-Christ selon saint Marc (7, 24-30) :

“ En ce temps-là, Jésus partit et se rendit dans le territoire de Tyr. Il était entré dans une maison, et il ne voulait pas qu'on le sache, mais il ne put rester inaperçu : une femme entendit aussitôt parler de lui ; elle avait une petite fille possédée par un esprit impur ; elle vint se jeter à ses pieds. Cette femme était païenne, syro-phénicienne de naissance, et elle lui demandait d'expulser le démon hors de sa fille. Il lui disait : « Laisse d'abord les enfants se rassasier, car il n'est pas bien de prendre le pain des enfants et de le jeter aux petits chiens. » Mais elle lui répliqua : « Seigneur, les petits chiens, sous la table, mangent bien les miettes des petits enfants ! » Alors il lui dit : « À cause de cette parole, va : le démon est sorti de ta fille. » Elle rentra à la maison, et elle trouva l'enfant étendue sur le lit : le démon était sorti d'elle. ”

 Voir la vidéo de la gestuation de cet évangile sur <http://servonslafraternite.net/infos/la-syro-phenicienne-mc-7-24-30>



# LA CONFIANCE

*Clef de toute relation*

Pour l'Université de la Solidarité et de la Diaconie s'est constitué un « groupe comité de pilotage quart monde » pour travailler et contribuer à part entière à la préparation de l'Université, notamment par l'écriture de ce texte.

La confiance c'est la base de tout, mais elle se construit. Sans un climat de confiance, on n'a pas envie de parler, on n'est pas sûr de soi. Pourtant parler c'est important, car quand on s'exprime on se transforme et on grandit intérieurement. Quand on est en confiance, on peut dire ce qu'on a dans le cœur sans crainte des conséquences. On ne se sent plus seul. On est accueilli.

*Antoine, Brigitte, Claudine, Corinne, Jeannine, Josette, Linda, Maryvonne, Mireille, Nicole et Nicole, Olivier, Patrick, Pierre, Pierrette et Sébastien.*

 Lire l'intégralité sur  
<http://servonslafraternite.net/paroles-partagees/la-confiance-clef-de-toute-relation>





# CÉRÉMONIE DE CLÔTURE DE L'UNIVERSITÉ DE LA SOLIDARITÉ ET DE LA DIACONIE

*Texte rédigé par le comité de pilotage Quart Monde*

## 1. L'Eglise

Voici ce que nous avons vécu.

Nous avons découvert un peuple en marche, chacun apportant sa pierre. Mais on n'est pas encore à la toiture. Le toit c'est l'église tout entière, sans barrières sociales et même avec ceux qui arrivent de l'étranger, les sans-papiers, les réfugiés. Dans une paroisse: une personne sans domicile fixe dormait dans l'église. Ils sont venus le réveiller: « Ça va être la messe, il faut partir ». L'église ça ne doit pas être comme ça. Ici, on a tous éclairci nos cœurs.

Chaque fois qu'on est avec les autres, c'est ça l'église: c'est dire à quelqu'un: « T'es pas tout seul. Ce que tu as appris tu peux le donner ». S'il comprend qu'il n'est pas tout seul, il est guéri. C'est un crime de laisser quelqu'un dehors tout seul.

## 2. Célébrations

Ce n'était pas des célébrations ordinaires: les clowns, les gens qui participent, qui bougent.

Ceux qui viennent pour la première fois, ne connaissent pas cette « méthode maison » du Réseau Saint Laurent. Nous avons vu des personnes précaires en action, le cadre était posé. Les plus fragiles ont leur place dans l'église comme dans la célébration. A Diaconia, les pauvres avaient la parole. On a continué. Nous avons une pensée et nous sommes en marche.

Quand nous avons suivi la syro-phénicienne, mis de la boue sur nos mains, nous avons compris que c'était le chemin du pauvre. Il est rempli de saleté, il chemine, il rencontre quelqu'un qui lui tend la main et ça le lave de tout ce qu'il a sur lui.

Nous avons aimé la prière devant la grotte. L'écho entre la prière en français et en arabe. La syro-phénicienne était seule face à nous tous. Tout le monde s'est tu pour l'écouter. On l'a laissée parler. On a vu qu'il était possible, que 500 personnes laissent parler une seule personne.

C'est le symbole d'une église ouverte.



# RÉPERTOIRE

## RÉSEAU SAINT LAURENT

NOM	DPT	CONTACT	
Association Le Pont	75	Marie-Jeanne CASTAN POIRIER	mjc.mjc@free.fr mjcastan33@icloud.com
Association Stéphane Bouillon	56	Patrick LE GALLIOT	patrick.legalliot@wanadoo.fr
Bartimée	31	Nicole VAISSIERE	bartimee@paroissecastanet.fr
Bonne Nouvelle Quart-Monde	31	Soeur Anne ROUQUET	bonnenouvellequartmo@free.fr; annerouquet.sbn@free.fr
Coeur Soleil	80	Bernadette CAFFIER	bernadettecaffier@gmail.com
Communauté Magdala	59	Jeanne-Marie BOULARD	jm.boulard@free.fr
Fraternité Bernadette	13	Aymeric O'NEILL	fratbernadette@yahoo.fr
Fraternité Georgette	82	Marie-Josée PELISSIER	mjpelissier@bbox.fr
Fraternité Saint Laurent de Lourdes	65	Frédéric LARGER	fredericclarger@hotmail.fr
Fraternité Saint Martin	37	Emmanuelle CHAILLEU	diaconie@catholique37.fr
La Belle Porte	54	Jean-Louis PIERQUIN	jlpierquin@free.fr
Les Joyeux Fêlés	72	Monique BOUCHE	bmzeus@wanadoo.fr
L'évangile au bas des tours	35	Marie-France LAURENT	mariefrance.laurent@numericable.fr
Marie Espérance	72	Geneviève POCHAT	pochatg@yahoo.fr
Petite communauté Sainte Claire	85	Elisabeth & Jacques AVRIT BAILLY	avrit.bailly@laposte.net
Relais Saint Martin	95	Corinne CAUMARTIN	corinne.caumartin@wanadoo.fr
Réseau de l'Espérance	67	Emilie LACKER	emilie.lacker@secours-catholique.org
Zébedée, Libre avec l'Autre	13	Louise PUIG	zebedee.marseille@orange.fr
Secours Catholique - Caritas France	13/17/22/29/ 31/37/51/54/ 71/74/84/ 91/92	Céline TOURNUS	dept.animationspirituelle@ secours-catholique.org
Le Sappel	01/38/42/51/ 59/69/73	Jean-Michel DUBEUF	sappel-en-savoie@sappel.info
Chemin d'Espoir	36/44/49/ 53/58/92	Agnès-Myriam LÉVY-DJARRAH	agnesmyriam@aol.com

NOM	DPT	CONTACT	
La Pierre d'Angle	21/22/29/35/ 39/57/62/69/ 71/72/75/95	Pascale JOUSSET	secretariat@lapierredangle.eu
La Fraternité Saint Laurent du Var	83	Joëlle CHALLOIN	fraternitesaintlaurent@gmail.com
La Fraternité du Serviteur Souffrant	25/69/75/ 80/92	Jean-Christian RÉCAMIER	jeanchristian.recamier@dbmail.com
Solidarité Quartier	80	Nadège DHAUSSY	dhaussy.nadege@laposte.net
Rencontres Fraternelles	25/69	Christiane THEVENON	christiane.thevenon@orange.fr
Cité Saint Pierre	65	Benoit ARNAUD	benoit.arnaud@secours-catholique.org
Espace Bernadette	58	Sœur Paule FARABOLLINI	paule.farabollini@wanadoo.fr

## PARTENAIRES

RÉSEAU/ASSOCIATION	CONTACT
Les Apprentis d'Auteuil	luc.menager@apprentis-auteuil.org
Aux Captifs la libération de Paris	siege@captifs.fr
CCFD - Terre solidaire	l.prost@ccfd-terresolidaire.org s.mauras@ccfd-terresolidaire.org
Facultés Jésuites – Centre Sèvres de Paris	laureblanchon@yahoo.fr
Grains de Sel – Hors les Murs, groupe de Grenoble	clairette.david@laposte.net
Association Lazare	loic@lazare.eu
Magdalena de Grenoble	contact@magdalena38.fr
Participation et Fraternité	danielmaciel.pef@gmail.com
Parole et Geste	parole.et.geste@gmail.com
RCF / Radio présence	anne.kerleo@rcf.fr ; accueil@rcf.fr
SSVP (Société de Saint-Vincent-de-Paul)	emilie.chanson@ssvp.fr
ToutJourLà de Strasbourg	online@tjl-jeunes.com





Le Réseau Saint Laurent regroupe des groupes chrétiens qui partagent en Eglise un chemin de foi avec et à partir des personnes vivant des situations de pauvreté et d'exclusion sociale. Il lui tient à cœur que ce chemin devienne celui de toute l'Eglise. Ils désirent s'associer à d'autres dans leur diocèse pour faire rayonner la diaconie.

Les groupes se retrouvent tout au long de l'année ou lors d'événements ponctuels tels que des retraites, des sessions de théologies, des pèlerinages, une Université. Le Réseau regroupe à la fois des réseaux constitués de groupes et des groupes isolés.

Sur le Site, vous trouverez la Charte et la Carte du Réseau pour vous rendre compte de son histoire, ses les actions et son ampleur géographique :

 <http://reseau-saint-laurent.org/>



## Servons la Fraternité

*On a tous à apprendre les uns des autres !*

Porté par la fondation Jean-Rodhain, le site internet « Servons la fraternité » veut donner à voir, à analyser et à partager l'inventivité qui se déploie sur le terrain de la diaconie, tout en réservant une place privilégiée à la parole des plus pauvres.

Vous retrouverez de nombreuses traces de l'Université sur le site :

- <https://servonslafraternite.net/>
- et dans le dossier dédié :
- <http://servonslafraternite.net/mots-cles/universite-de-la-solidarite-et-de-la-diaconie>

Le site regroupe également les pages internet des Diaconies des Diocèses :

- <http://www.servonslafraternite.net/dioceses>

Grâce a votre soutien financier,  
l'Université de la Solidarité et de la Diaconie a pu voir le jour ...



Réalisation graphique : Mireille d'Acromont







**« Si donc moi, le Seigneur et le Maître, je vous ai lavé les pieds, vous aussi, vous devez vous laver les pieds les uns aux autres.[...] Sachant cela, heureux êtes-vous, si vous le faites. »**

Évangile selon Saint Jean, chapitre 13, verset 14 et 17